



Institut komunikačních studií a žurnalistiky
Fakulta sociálních věd
Univerzita Karlova v Praze

ANALÝZA TITULNÍCH STRAN

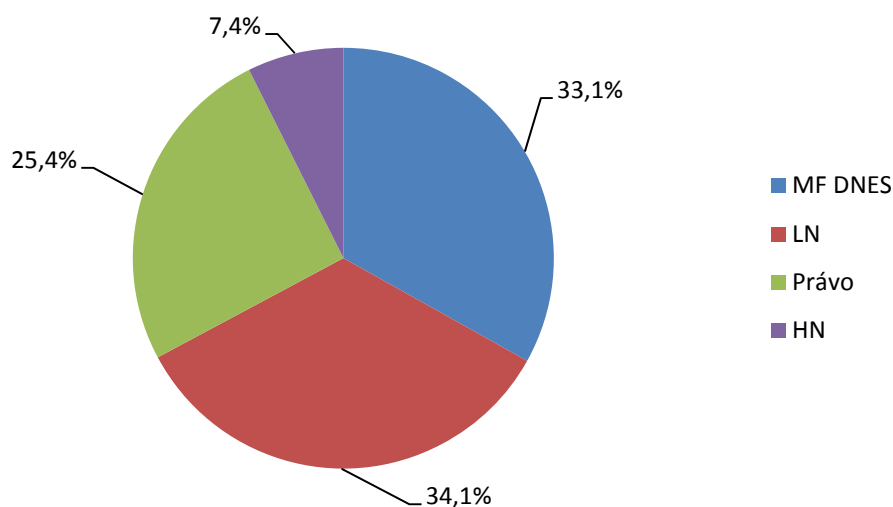
(MF DNES, LN, Právo, HN)

Prosinec 2014

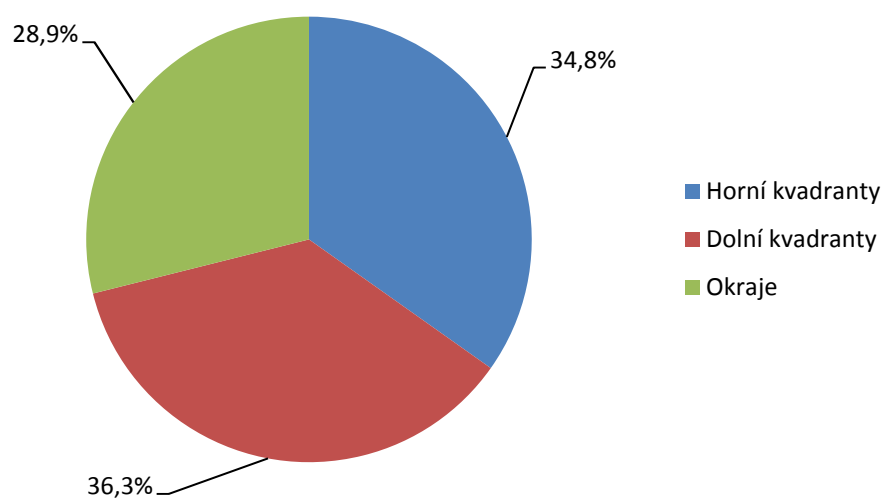


1. ZÁKLADNÍ ZJIŠTĚNÍ

V rámci výzkumného záměru byly sledovány články na titulních stranách 4 významných českých periodik – MF DNES, Lidové noviny, Hospodářské noviny a Právo. Ve sledovaném období (prosinec 2014) bylo analyzováno kódovači celkem 405 článků. Rozložení článků v jednotlivých periodikách je prezentováno na obrázku č. 1 níže, obrázek č. 2 pak prezentuje rozložení pozic článků na titulních stranách.



Obrázek 1: Rozložení článků titulních stran v jednotlivých periodikách (prosinec 2014)



Obrázek 2: Pozice článku v rámci titulní strany (prosinec 2014)



V tabulce č. 1 jsou prezentovány hodnoty vztahující se k počtu slov v jednotlivých článcích. Celkový počet slov je 77 045, průměrně se v každém článku vyskytuje 191 slov, slovně nejpočetnější článek obsahoval 775 slov.

Tabulka 1: Počet slov ve sledovaných článcích - vybrané statistické ukazatele (prosinec 2014)

Statistický ukazatel	Hodnota
Absolutní počet	77 045
Průměr	191,17
Maximum	775
Minimum	10

Tabulka 2: Průměrný počet slov v článku na titulní straně ve sledovaných periodikách (prosinec 2014)

Název periodika	Průměr počet slov
MF DNES	144,3
Lidové noviny	159,1
Právo	243,9
HN	379,9

Tabulka 3: Průměrný počet slov v sektorech titulních stran sledovaných periodik (prosinec 2014)

Sektor titulní strany	Průměr počet slov
Horní kvadranty	288
Dolní kvadranty	202,2
Okraje	61,6

Tabulka 4: Průměrný počet slov v článcích titulních stran podle témat - obecné kategorie (prosinec 2014)

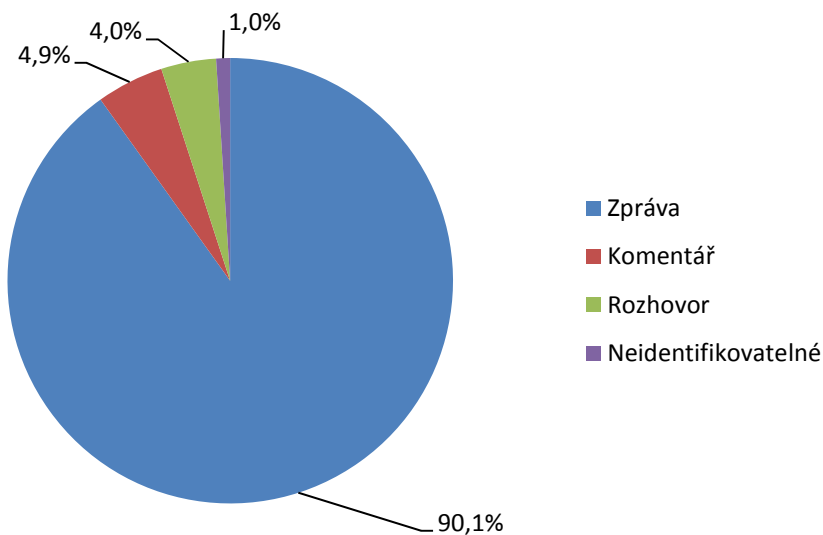
Téma článku	Průměrný počet slov
Školství	323,9
Ekonomika	258,5
Kriminalita	241,3
Zdravotnictví	234,4
Politika domácí	230,5
Ostatní	203,9
Politika zahraniční	170,1
Historická a religiozní témata	165,6
Životní prostředí	145,1
Kultura	108,4
Rasismus, xenofobie, etnika	54,0
Technologie	52,2
Sport	33,9



Tabulka 5: Průměrný počet slov v článkách titulních stran podle aktérů - obecné kategorie (prosinec 2014)

Aktéři článku	Průměrný počet slov
Státní zaměstnanci	264,3
Ostatní (kategorie s nízkými četnostmi)	264,1
Odborníci (vědci, advokáti)	248,7
Církevní aktéři	243,0
Podnikatel/ka	227,6
Politici aktéři	214,6
Instituce (stát, firma, organizace, soud)	214,1
Občan/ka (jinak nezařazený/á)	192,1
Skupiny (sportovci, aktivisté)	155,6
Umělec/kyně (herci, zpěváci, hudebníci)	76,7
Sportovec/kyně, sportovní divák/čka, fanoušek, fanynka	27,8

Přes 90,0% analyzovaných článků na titulních stranách lze zařadit žánrově do zpráv, 5,0% jsou komentáře. Výše uvedené dokumentuje graf na obrázku č. 3.

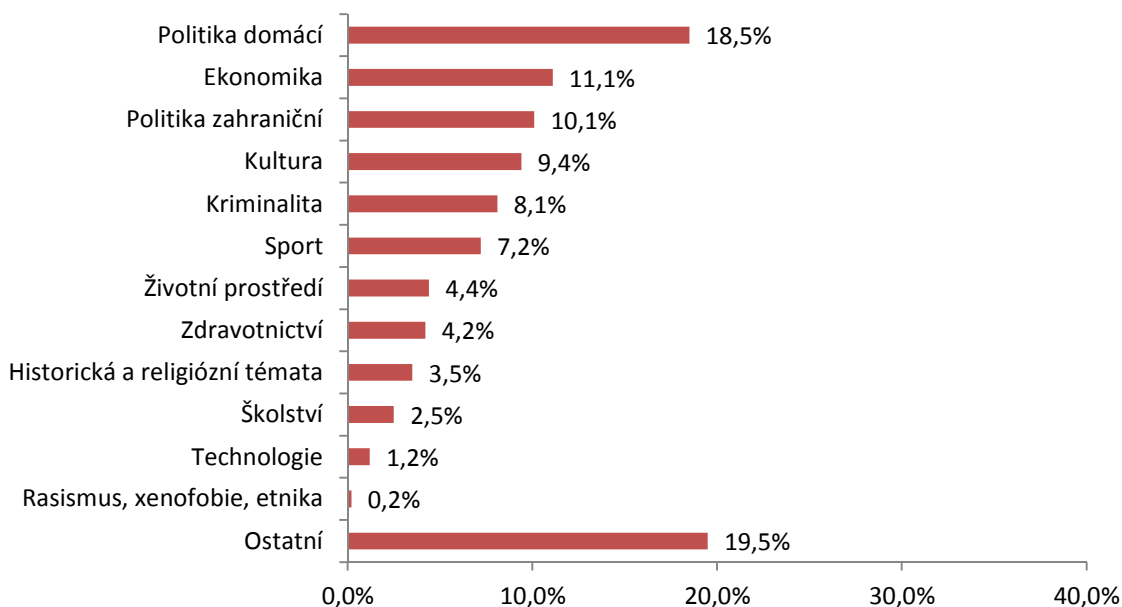


Obrázek 3: Žánr článků titulních stran (prosinec 2014)

Z analýzy dat vyplývá, že na titulních stranách sledovaných periodik v měsíci prosinci jsou nejčastějšími tématy domácí politika (18,5%), ekonomika (11,1%) a politika zahraniční (10,1%), nejméně prezentovanými tématy jsou školství, technologie a rasismus, xenofobie, etnika. I v prosinci byla do výčtu redukováných témat zařazena kategorie historická a religiózní témata.



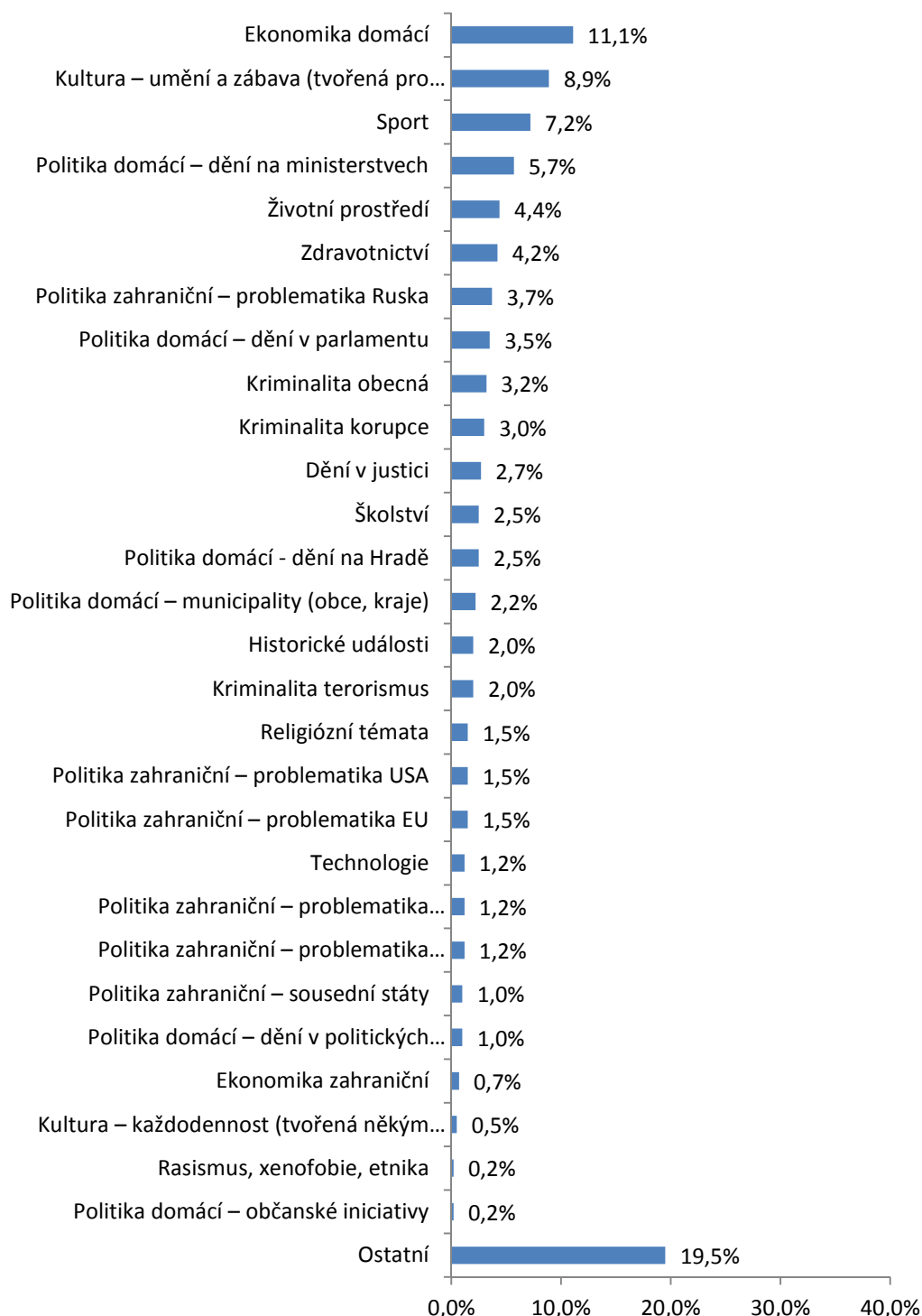
Viz graf na obrázku č. 4. Graf na obrázku č. 5 prezentuje aktéry sledovaných článků. Nejčastějším aktérem jsou političtí aktéři, instituce a odborníci (vědci, advokáti, aj.).



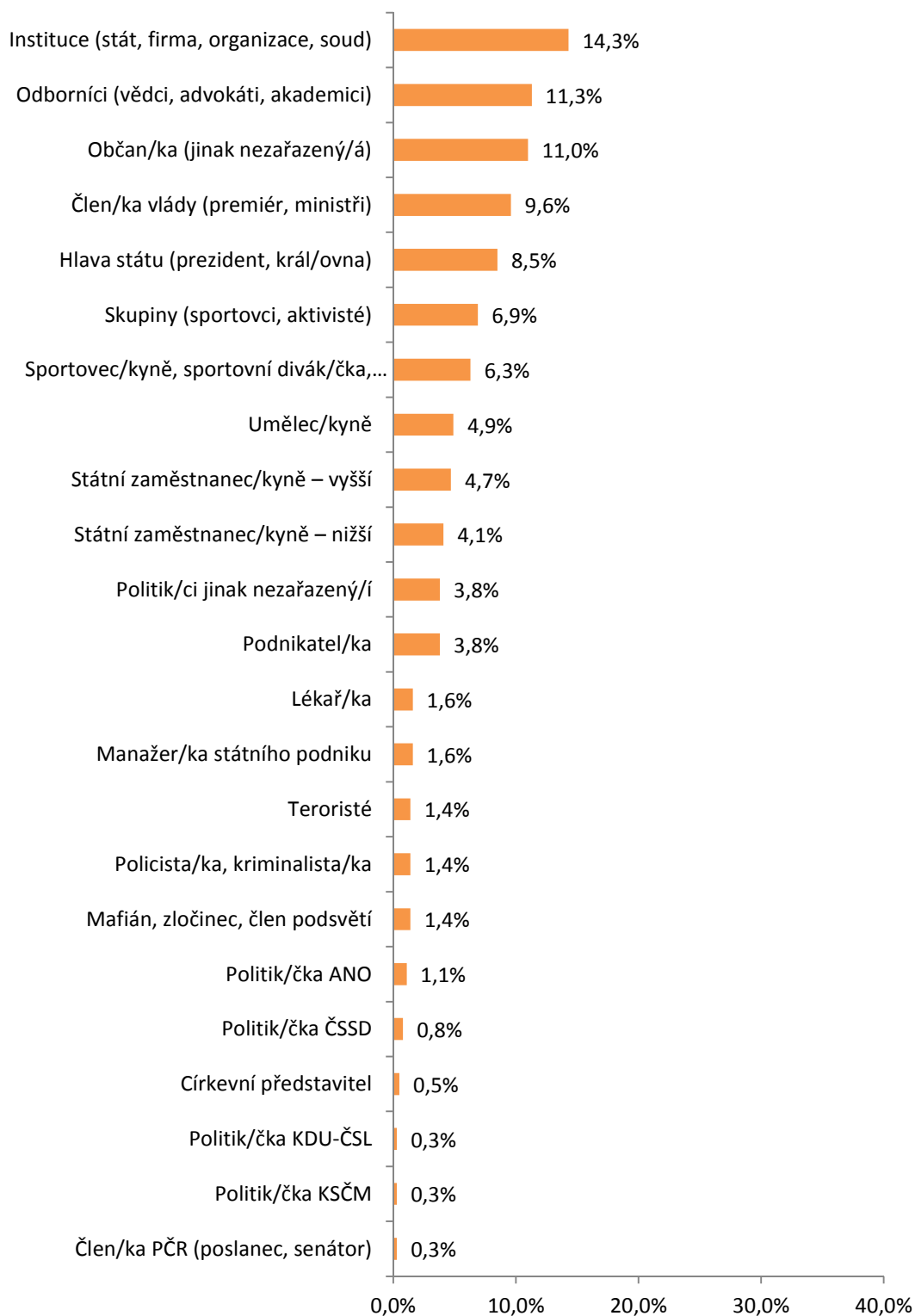
Obrázek 4: Téma článků titulních stran – redukováné kategorie (prosinec 2014)



Obrázek 5: Aktéři prezentovaných událostí na titulních stranách – redukováné kategorie (prosinec 2014)



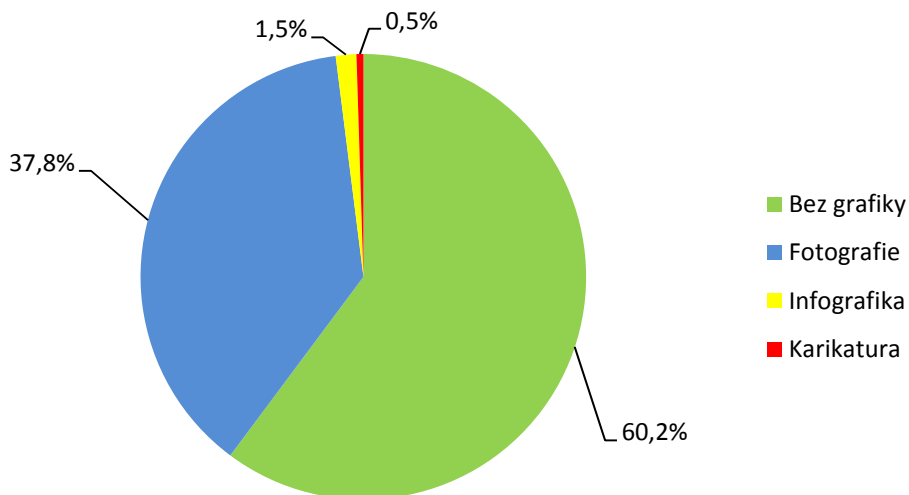
Obrázek 6: Téma článků titulních stran – neredukované kategorie (prosinec 2014)



Obrázek 7: Aktéři prezentovaných událostí na titulních stranách – neredukované kategorie (prosinec 2014)



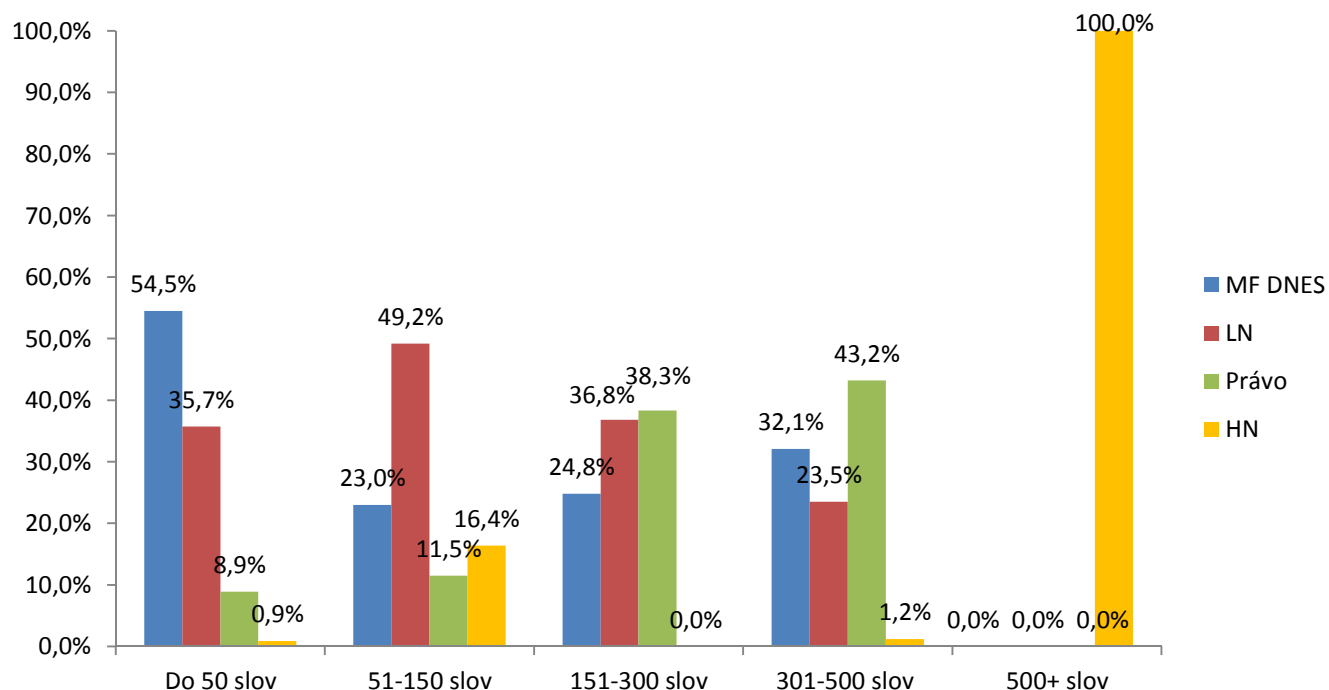
Články na titulních stranách jsou nejčastěji doprovázeny fotografiemi (41,1%), téměř 60,0% článků žádnou vizuální komponentu nemá. Blíže následující graf na obrázku č. 6.



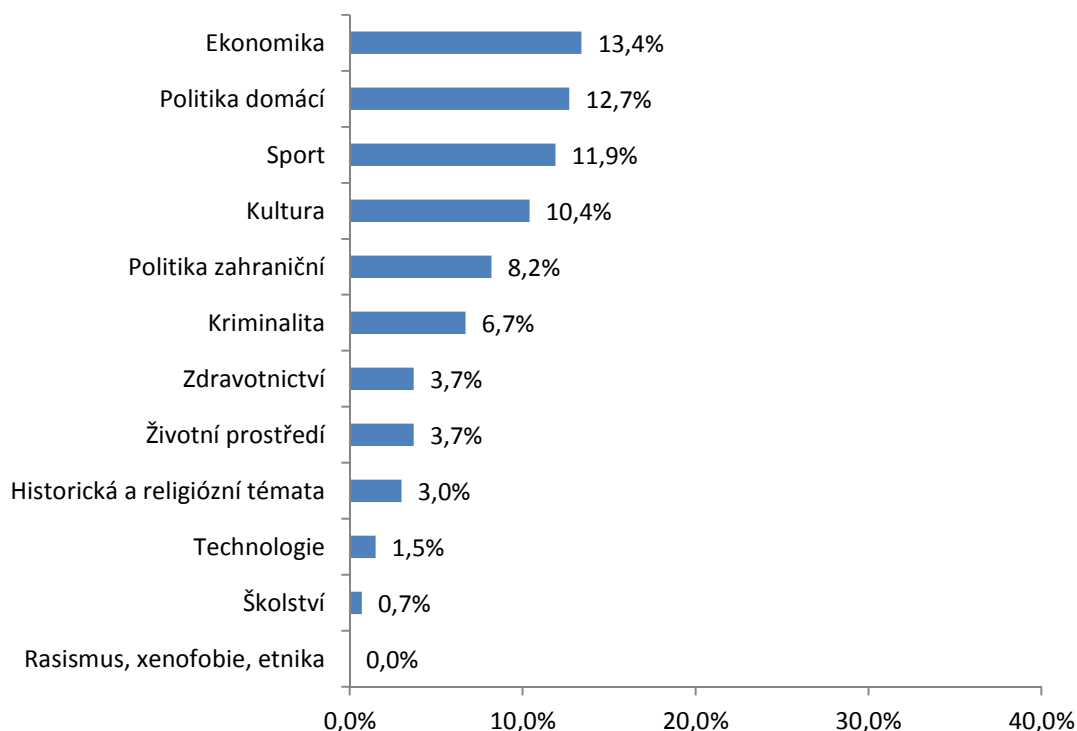
Obrázek 8: Vizuální složka článků titulních stran (prosinec 2014)



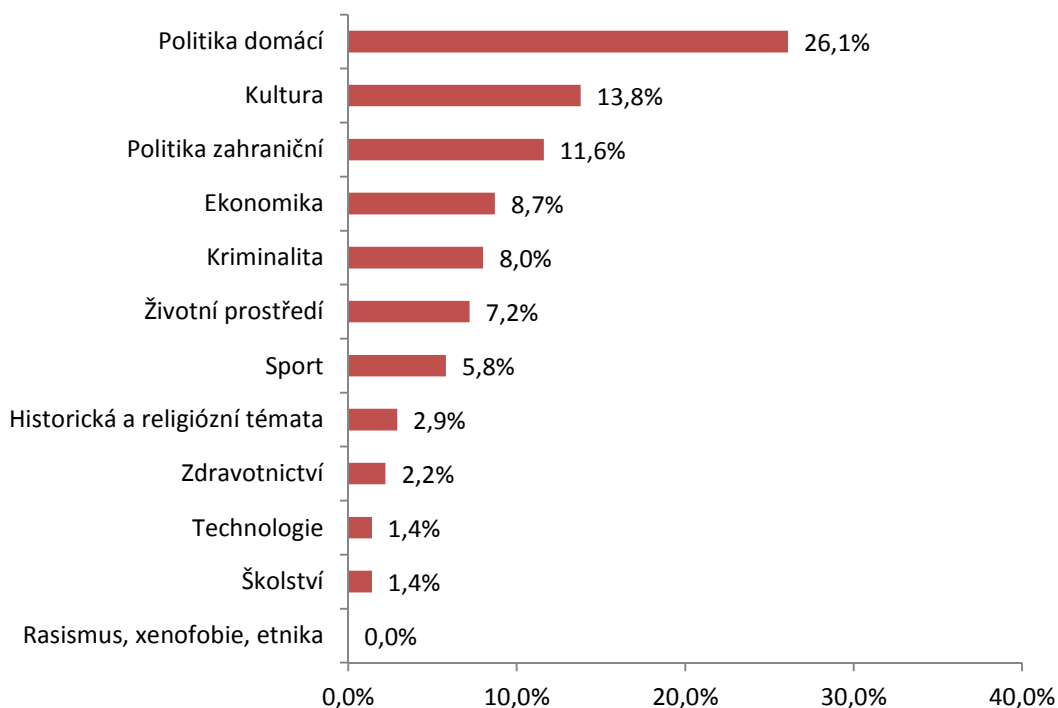
2. ANALÝZA TRŽDĚNÍM II. STUPNĚ



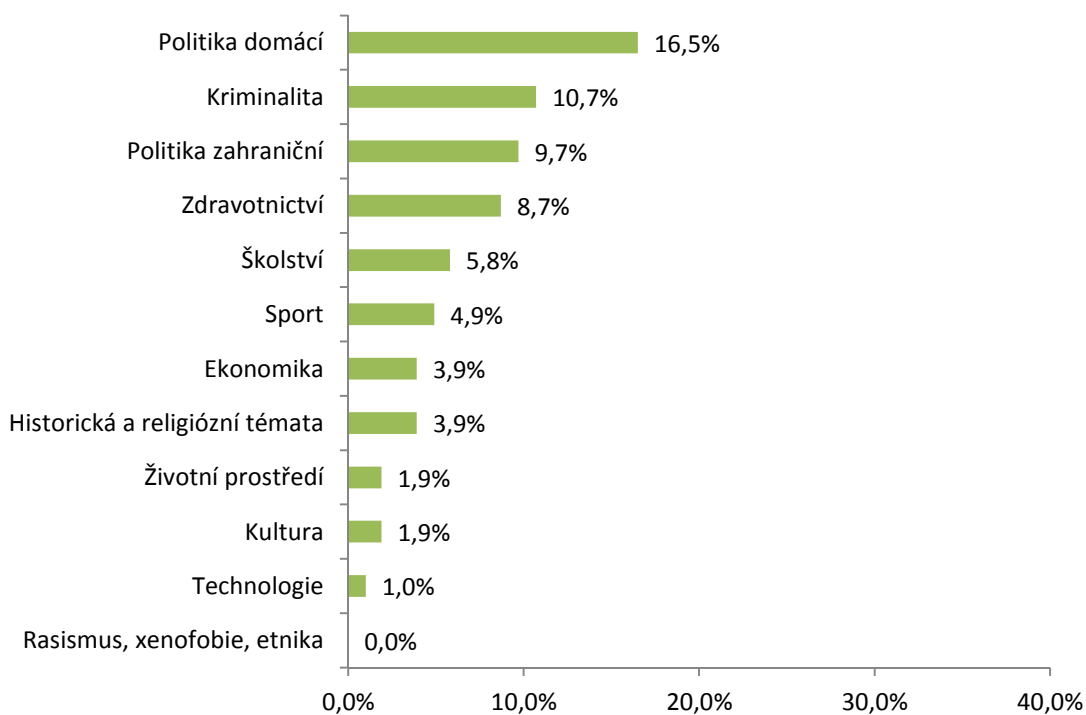
Obrázek 9: Kategorizovaný počet slov na titulních stranách sledovaných periodik (prosinec 2014)



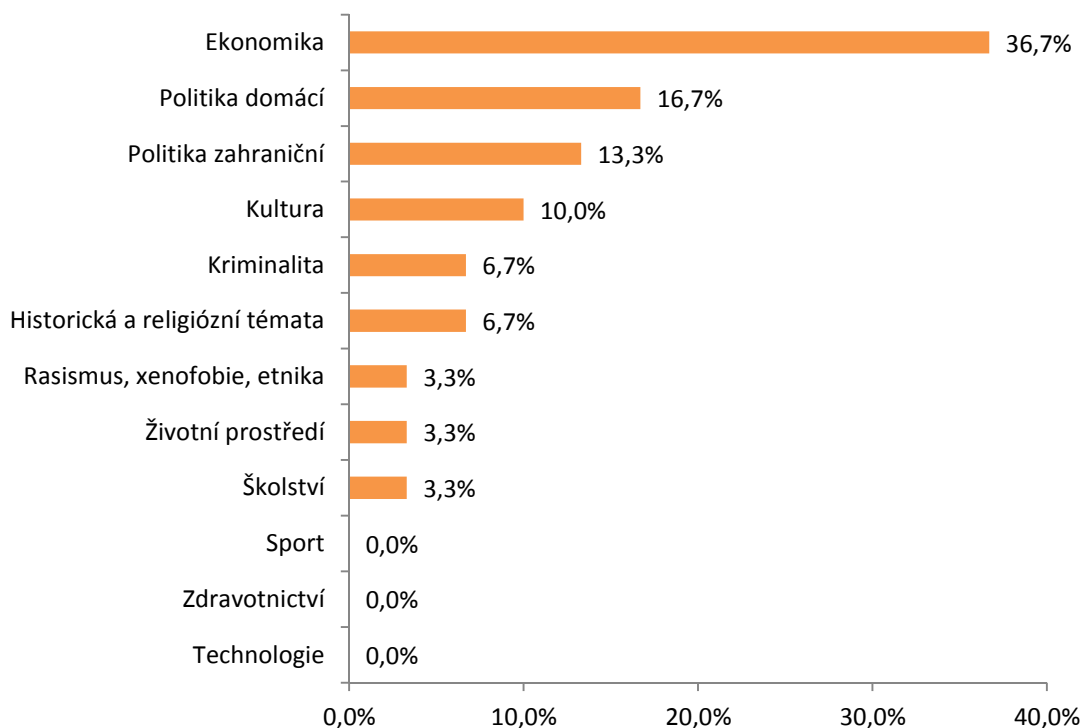
Obrázek 10: Témata článků (redukované kategorie) na titulní straně MF DNES (prosinec 2014)



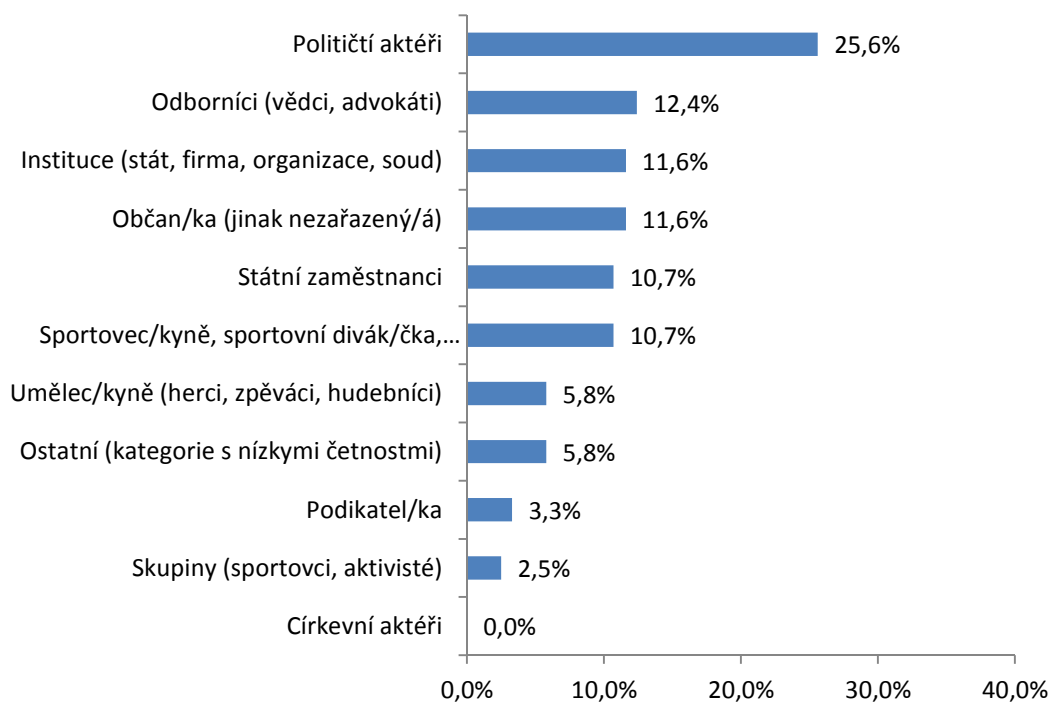
Obrázek 11: Témata článků (redukováné kategorie) na titulní straně LN (prosinec 2014)



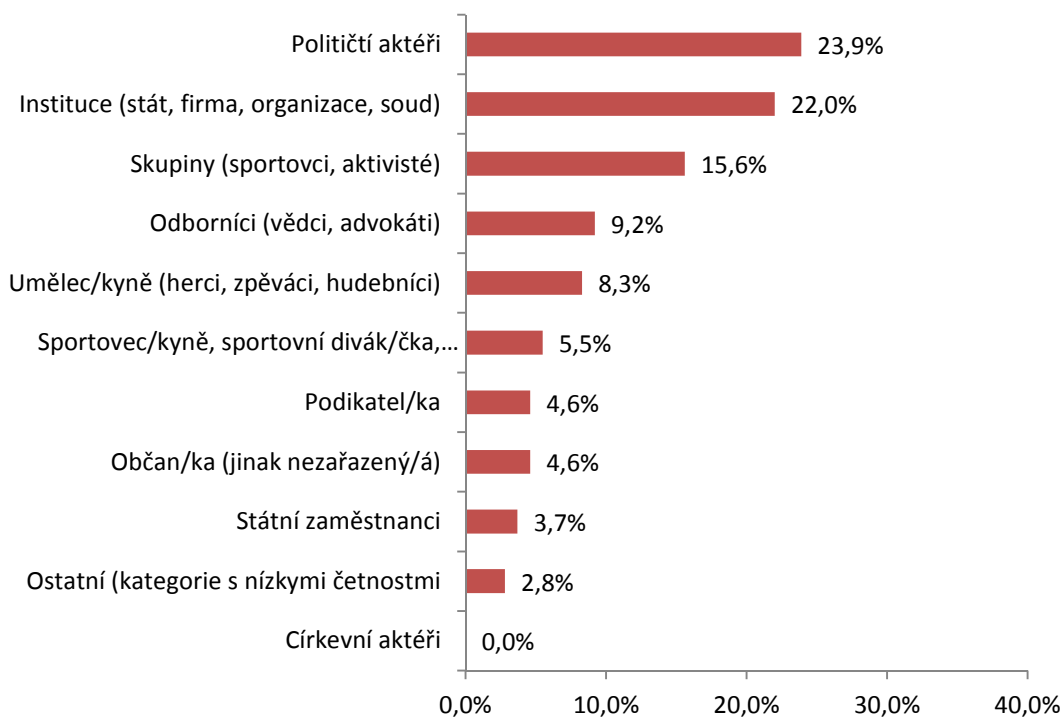
Obrázek 12: Témata článků (redukováné kategorie) na titulní straně Práva (prosinec 2014)



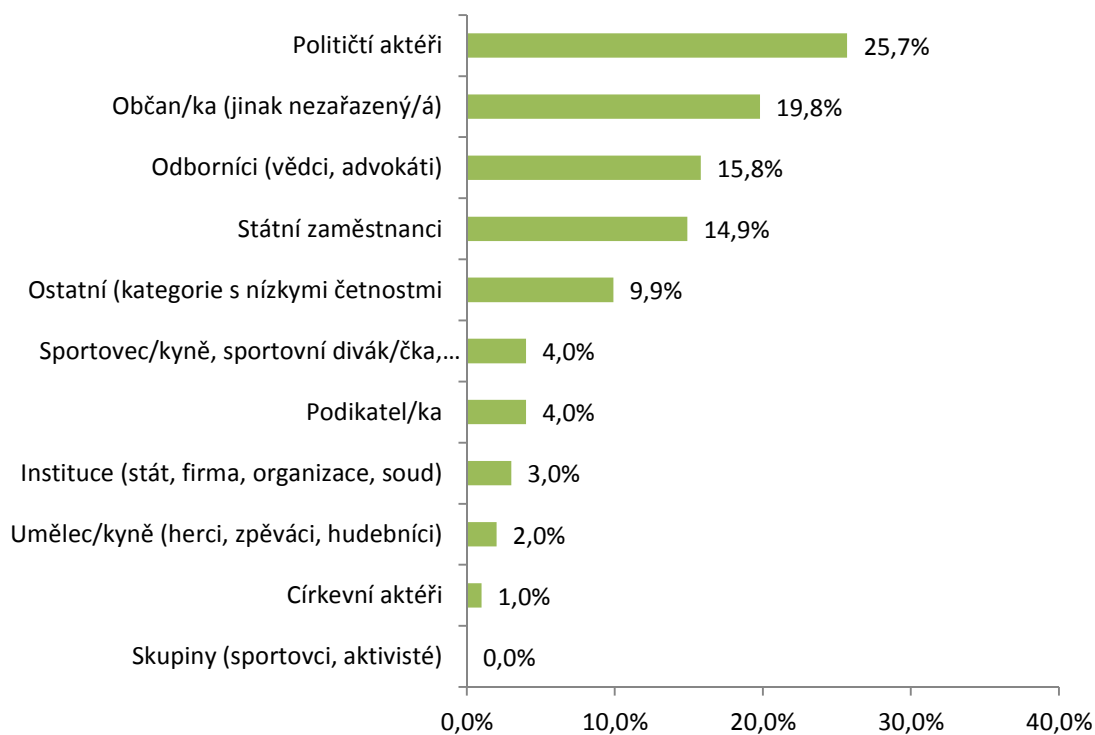
Obrázek 13: Témata článků (redukované kategorie) na titulní straně HN (prosinec 2014)



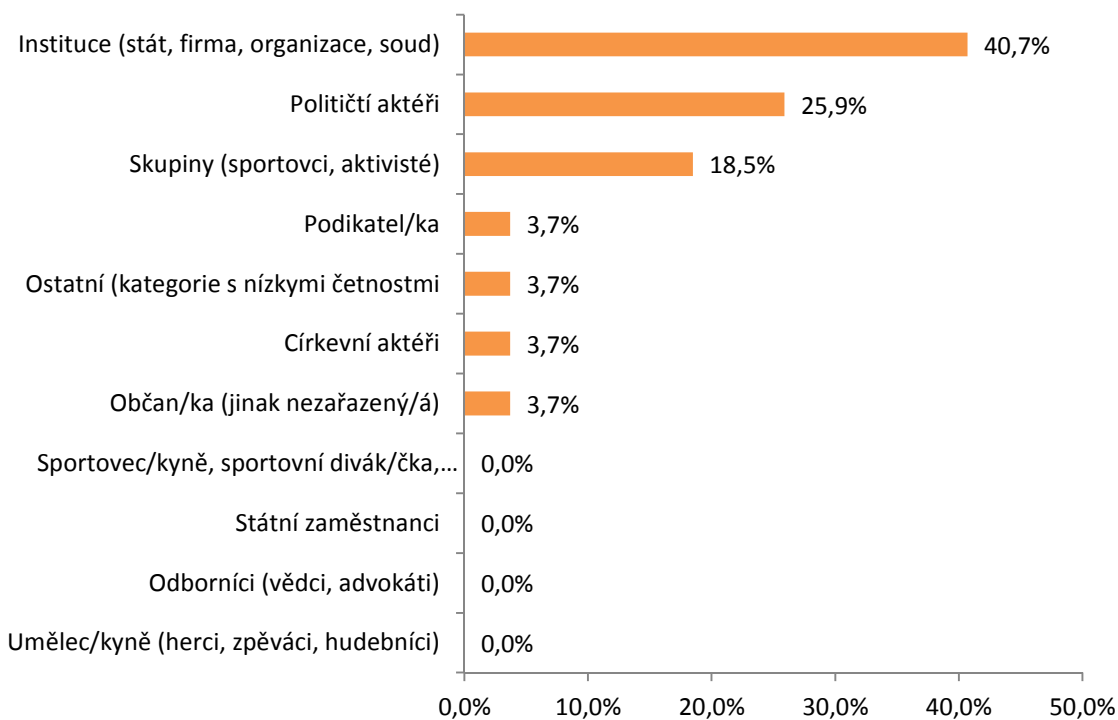
Obrázek 14: Aktéři článků (redukované kategorie) titulní strany MF DNES (prosinec 2014)



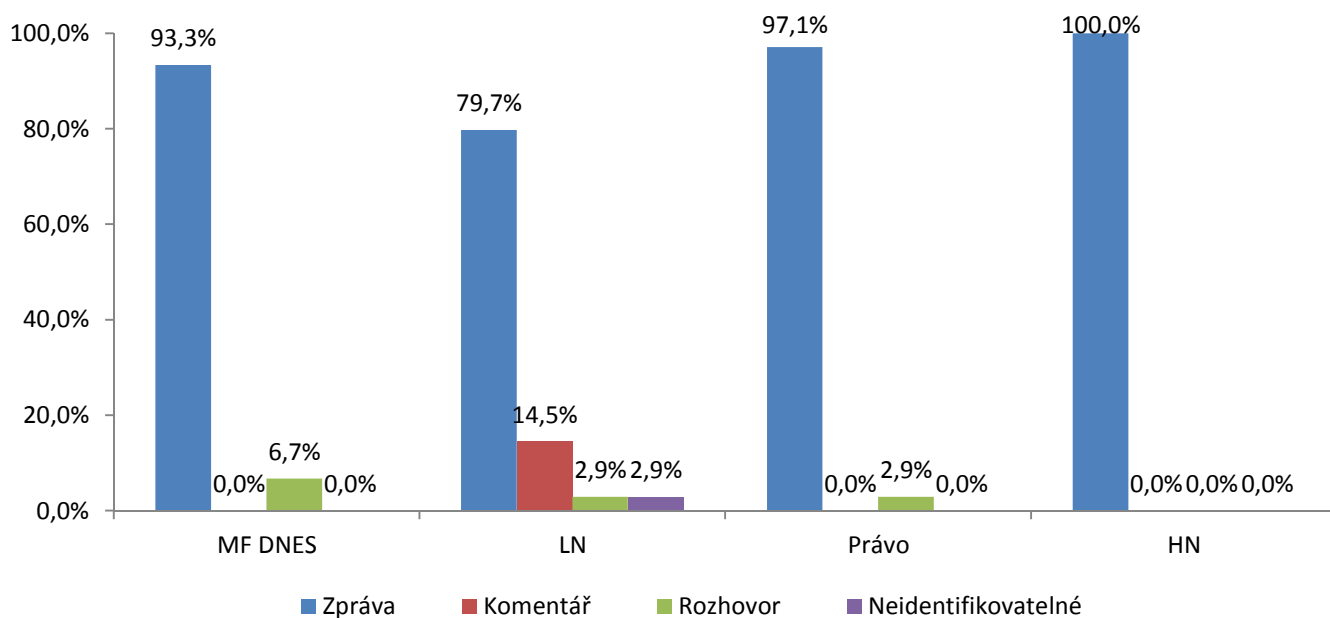
Obrázek 15: Aktéři článků (redukované kategorie) titulní strany LN (prosinec 2014)



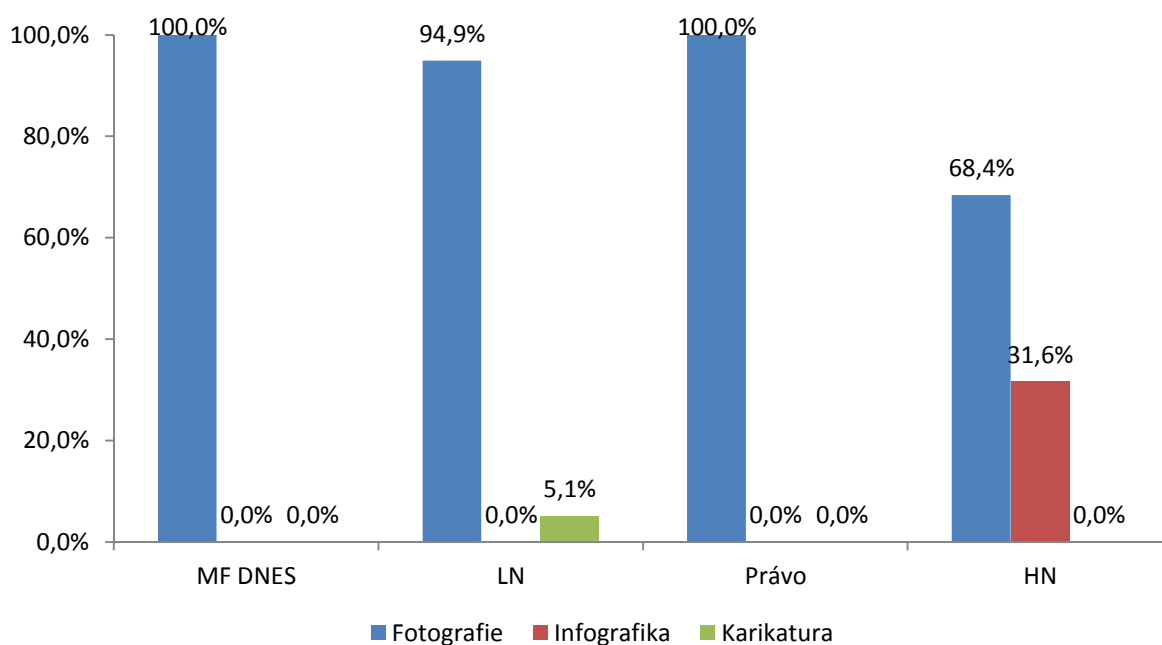
Obrázek 16: Aktéři článků (redukované kategorie) titulní strany Právo (prosinec 2014)



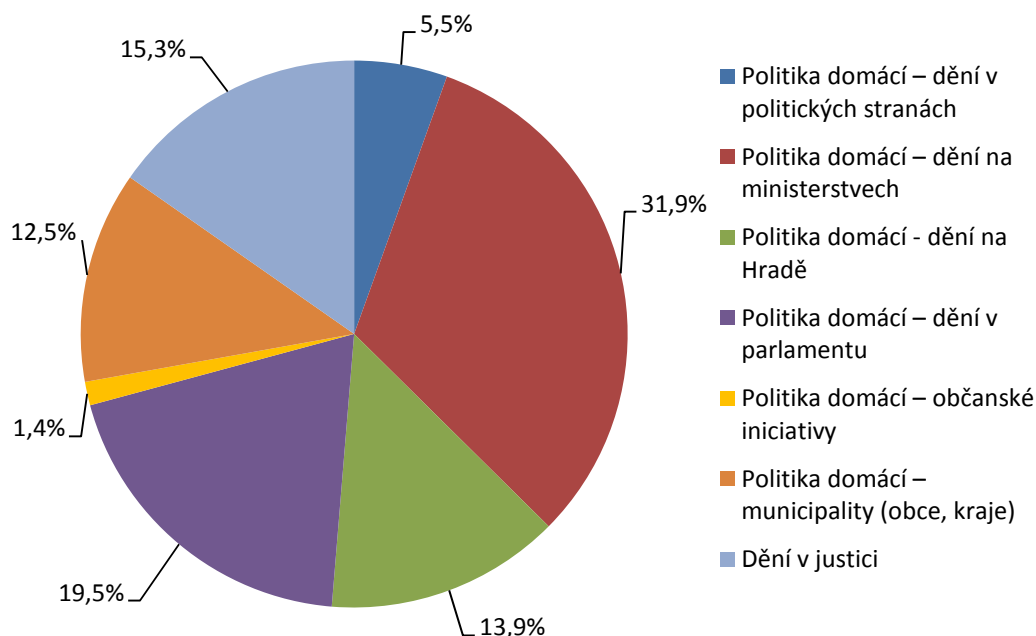
Obrázek 17: Aktéři článků (redukované kategorie) titulní strany HN (prosinec 2014)



Obrázek 18: Žánr článků titulních stran ve sledovaných periodikách (prosinec 2014)

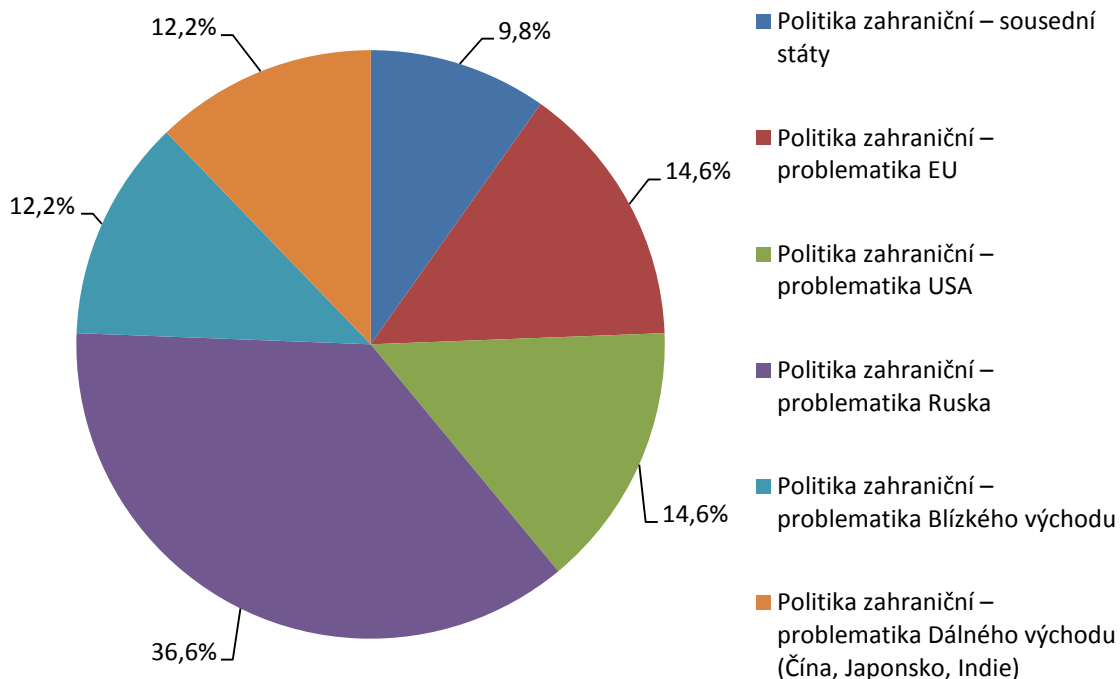


Obrázek 19: Vizuální složka článků titulních stran ve sledovaných periodikách (prosinec 2014)

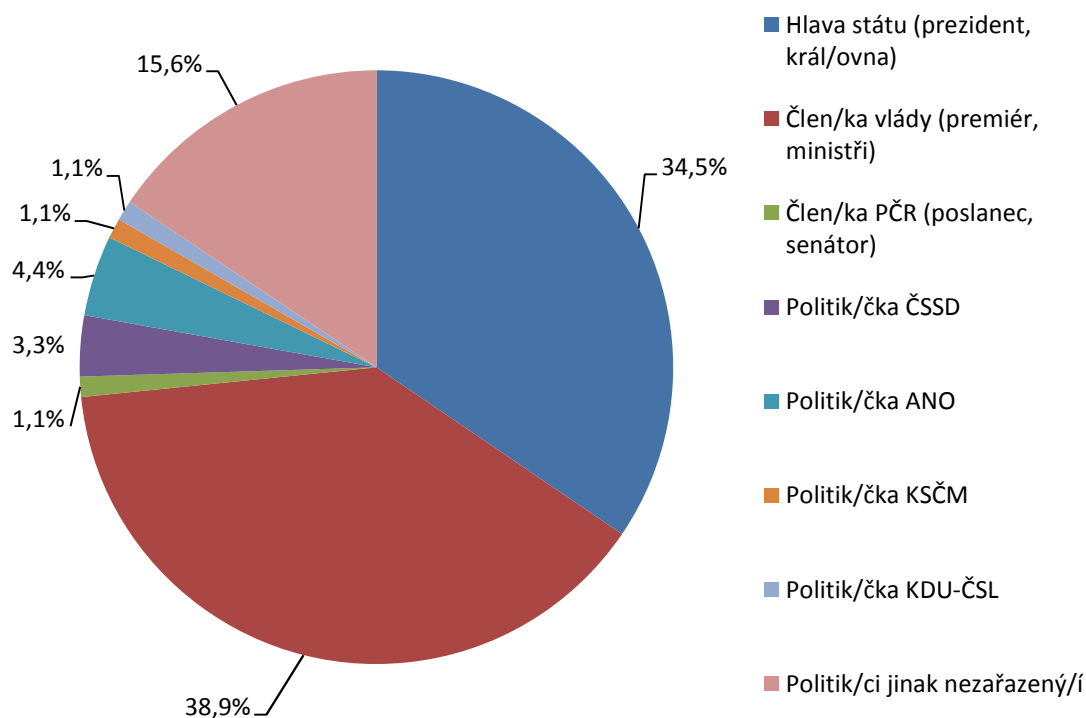


Obrázek 20: Rozložení témat domácí politiky – prosinec 2014 (N=72)

***Pozn.:** Do domácí politiky bylo zařazeno i „dění v justici“, které obsahuje politické kauzy



Obrázek 21: Rozložení témat zahraniční politiky – prosinec 2014 (N=41)



Obrázek 22: Rozložení politických aktérů prosinec 2014 (N=90)



Tabulka 2: Rozložení individuálních aktérů s nejvyšším výskytem dle sledovaných periodik (prosinec 2014)

Jméno aktéra	MF DNES	LN	Právo	HN	Celkem
Vladimír Putin	1	7	1	2	11
Miloš Zeman	1	3	4	0	8
Bohuslav Sobotka	5	0	3	0	8
Barack Obama	2	2	1	0	5
Václav Havel	3	0	0	1	4
Marcel Chládek	0	0	3	1	4
Vesmírná loď Orion	1	2	1	0	4
Stát	3	0	0	1	4
Češi	3	1	0	0	4