



Institut komunikačních studií a žurnalistiky
Fakulta sociálních věd
Univerzita Karlova v Praze

ANALÝZA TITULNÍCH STRAN

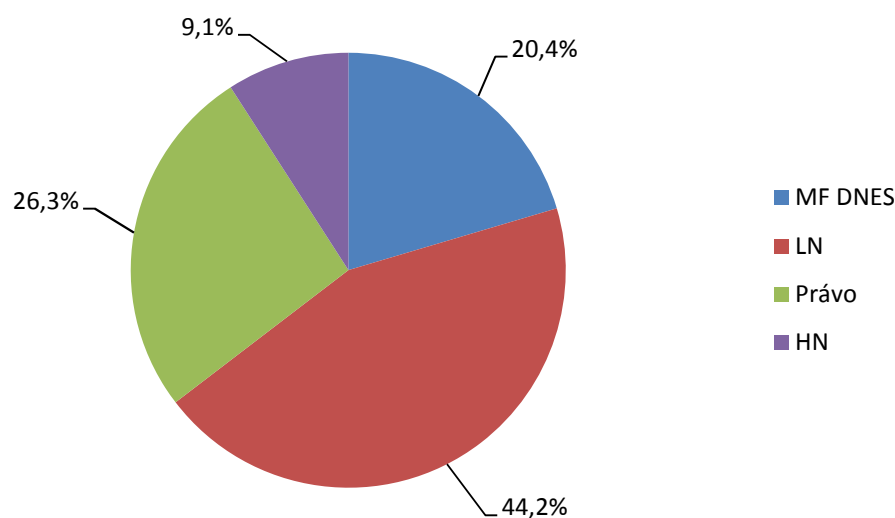
(MF DNES, LN, Právo, HN)

Leden 2015

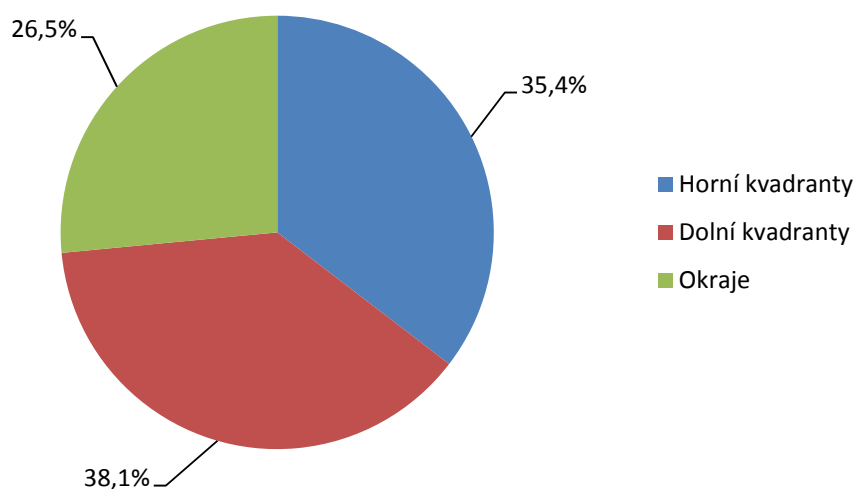


1. ZÁKLADNÍ ZJIŠTĚNÍ

V rámci výzkumného záměru byly sledovány články na titulních stranách 4 významných českých periodik – MF DNES, Lidové noviny, Hospodářské noviny a Právo. Ve sledovaném období (leden 2015) bylo analyzováno kódováči celkem 407 článků. Rozložení článků v jednotlivých periodikách je prezentováno na obrázku č. 1 níže, obrázek č. 2 pak prezentuje rozložení pozic článků na titulních stranách.



Obrázek 1: Rozložení článků titulních stran v jednotlivých periodikách (leden 2015)



Obrázek 2: Pozice článku v rámci titulní strany (leden 2015)



V tabulce č. 1 jsou prezentovány hodnoty vztahující se k počtu slov v jednotlivých článcích. Celkový počet slov je 88 536, průměrně se v každém článku vyskytuje 218 slov, slovně nejpočetnější článek obsahoval 693 slov.

Tabulka 1: Počet slov ve sledovaných článcích - vybrané statistické ukazatele (leden 2015)

Statistický ukazatel	Hodnota
Absolutní počet	88 536
Průměr	217,5
Maximum	693
Minimum	10

Tabulka 2: Průměrný počet slov v článku na titulní straně ve sledovaných periodikách (leden 2015)

Název periodika	Průměr počet slov
Lidové noviny	146,4
Právo	251,7
MF DNES	274,3
HN	337,1

Tabulka 3: Průměrný počet slov v sektorech titulních stran sledovaných periodik (leden 2015)

Sektor titulní strany	Průměr počet slov
Horní kvadranty	333,9
Dolní kvadranty	209,6
Okraje	73,7

Tabulka 4: Průměrný počet slov v článcích titulních stran podle témat - obecné kategorie (leden 2015)

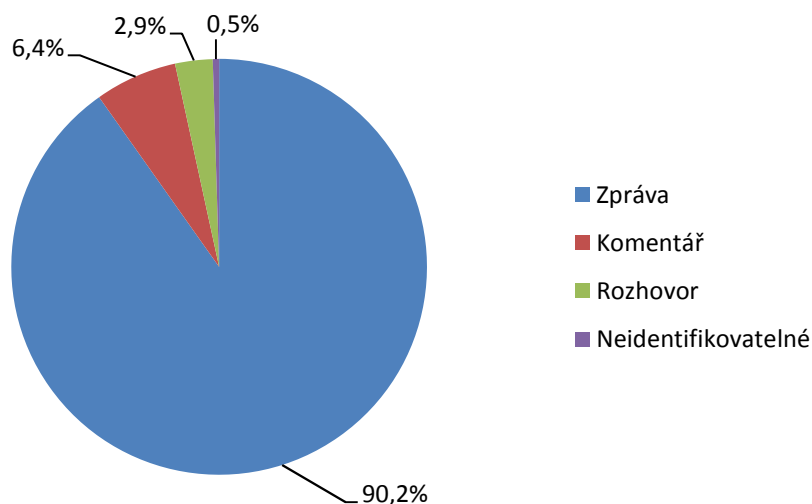
Téma článku	Průměrný počet slov
Zdravotnictví	310,9
Kriminalita	299,1
Školství	287,3
Ekonomika	284,1
Životní prostředí	242,2
Politika domácí	236,9
Ostatní	228,9
Rasismus, xenofobie, etnika	170,7
Historická a religiózní témata	160,3
Politika zahraniční	137,4
Kultura	81,8
Sport	38,3
Technologie	14,0



Tabulka 5: Průměrný počet slov v článcích titulních stran podle aktérů - obecné kategorie (leden 2014)

Aktéři článku	Průměrný počet slov
Ostatní (kategorie s nízkými četnostmi)	334,1
Podikatel/ka	299,9
Státní zaměstnanci	289,9
Odborníci (vědci, advokáti)	271,0
Politici aktéři	258,1
Instituce (stát, firma, organizace, soud)	233,8
Občan/ka (jinak nezařazený/á)	229,1
Církevní aktéři	175,7
Skupiny (sportovci, aktivisté)	158,8
Umělec/kyně (herci, zpěváci, hudebníci)	85,2
Sportovec/kyně, sportovní divák/čka, fanoušek, fanynka	66,7

Přes 90,0% analyzovaných článků na titulních stranách lze zařadit žánrově do zpráv, 6,5% jsou komentáře. Výše uvedené dokumentuje graf na obrázku č. 3.

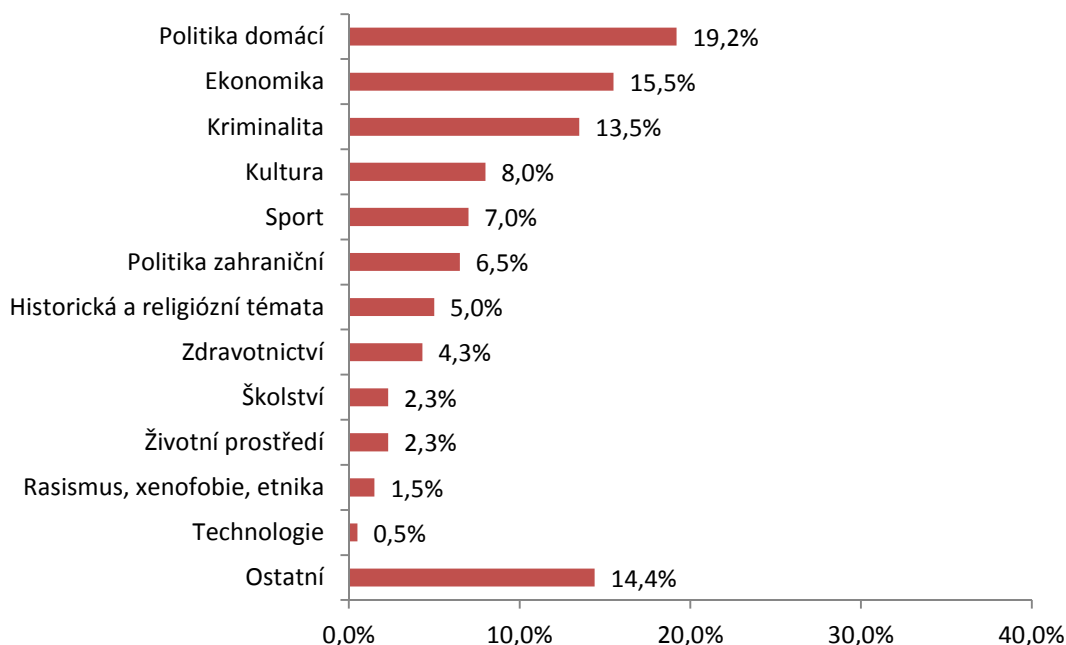


Obrázek 3: Žánr článků titulních stran (leden 2015)

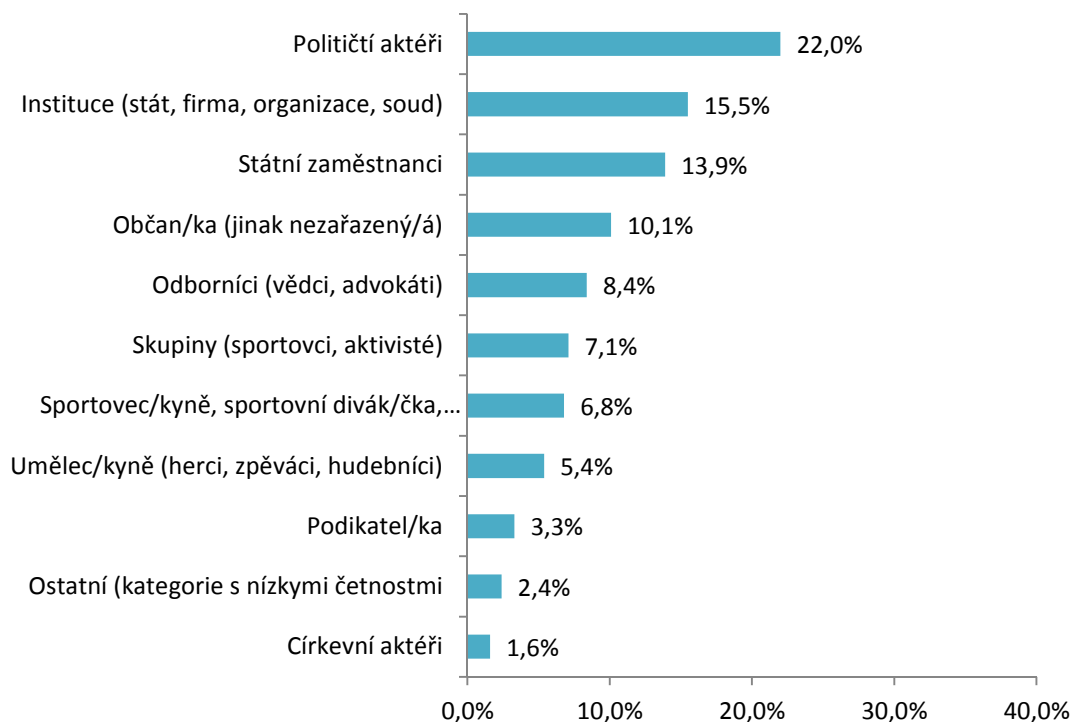
Z analýzy dat vyplývá, že na titulních stranách sledovaných periodik v měsíci lednu 2015 jsou nejčastějšími tématy domácí politika (19,2%), ekonomika (15,5%) a kriminalita (13,5%), nejméně prezentovanými tématy jsou životní prostředí, technologie a rasismus, xenofobie, etnika. I v lednu jsme ponechali ve výčtu redukováných témat kategorií „historická a religiální témata“.



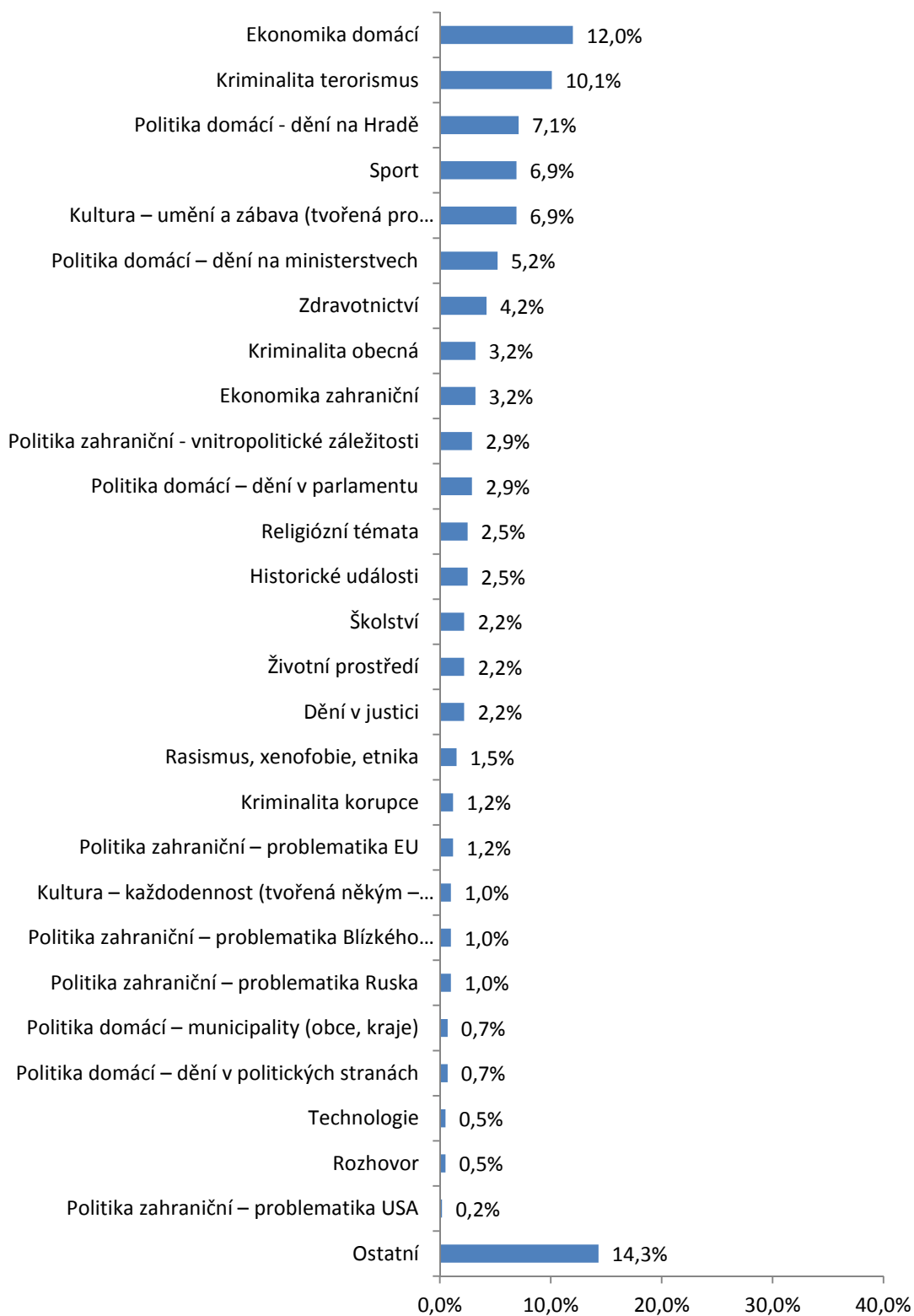
Viz graf na obrázku č. 4. Graf na obrázku č. 5 prezentuje aktéry sledovaných článků. Nejčastějším aktérem jsou političtí aktéři, instituce a státní zaměstnanci.



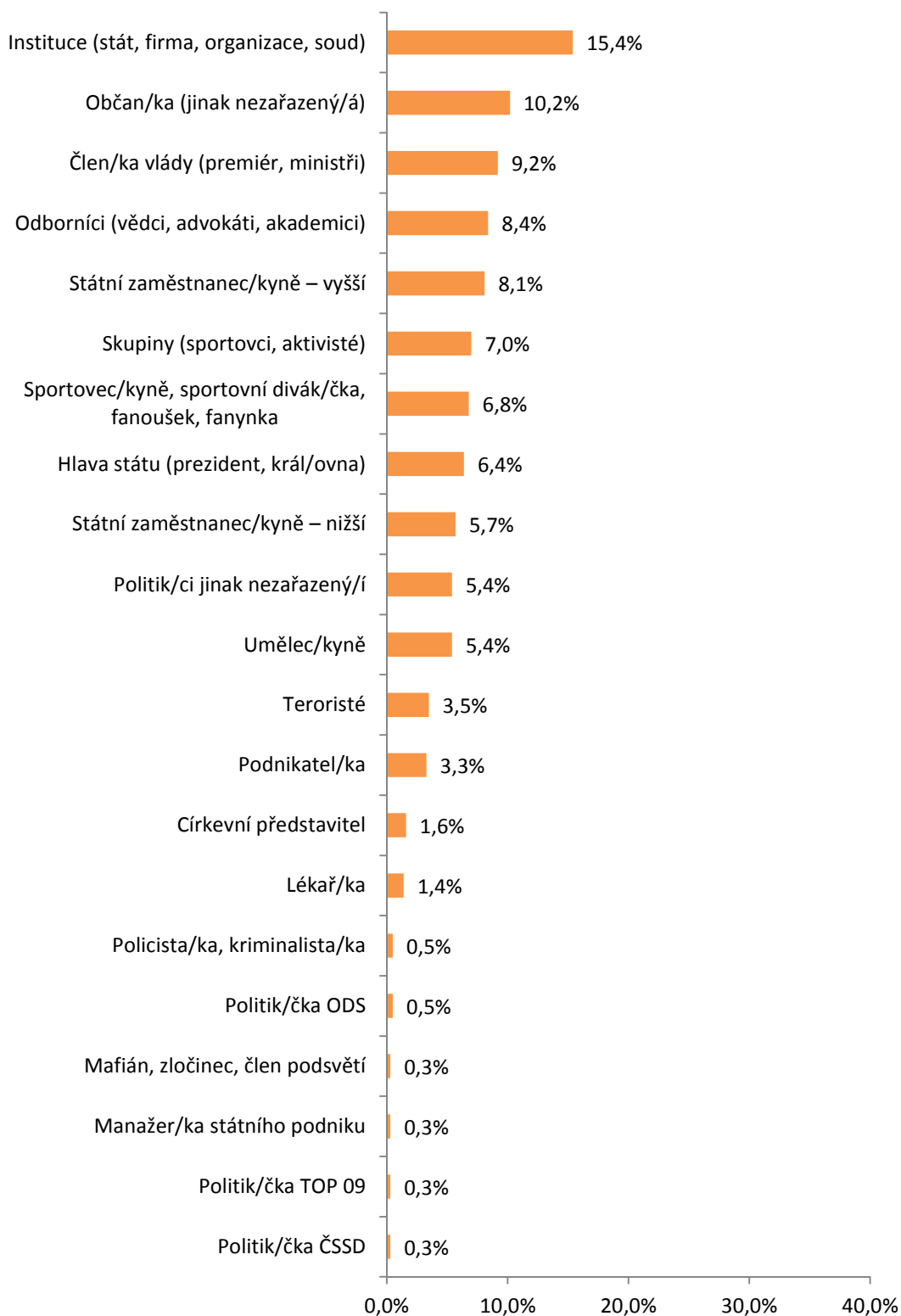
Obrázek 4: Téma článků titulních stran – redukované kategorie (leden 2015)



Obrázek 5: Aktéři prezentovaných událostí na titulních stranách – redukované kategorie (leden 2015)



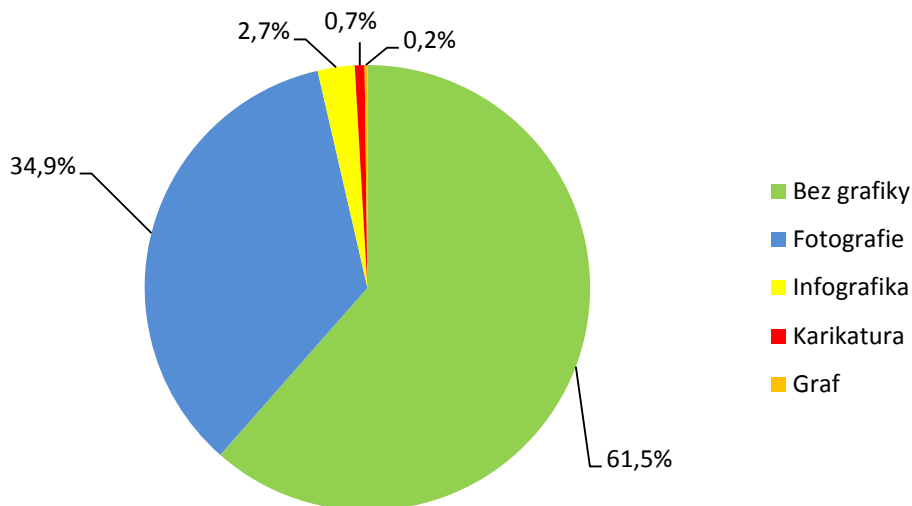
Obrázek 6: Téma článků titulních stran – neredukované kategorie (leden 2015)



Obrázek 7: Aktéři prezentovaných událostí na titulních stranách – neredukované kategorie (leden 2015)



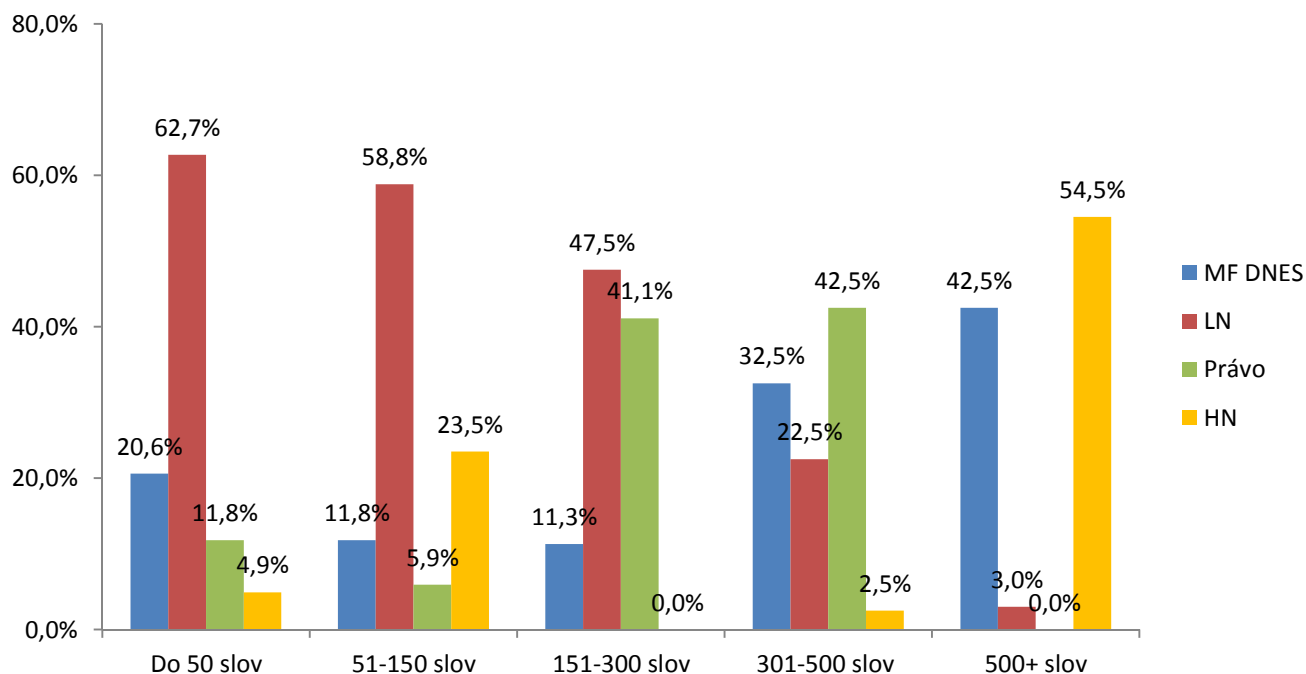
Články na titulních stranách jsou nejčastěji doprovázeny fotografiemi (34,9%), téměř 62,0% článků žádnou vizuální komponentu nemá. Blíže následující graf na obrázku č. 6.



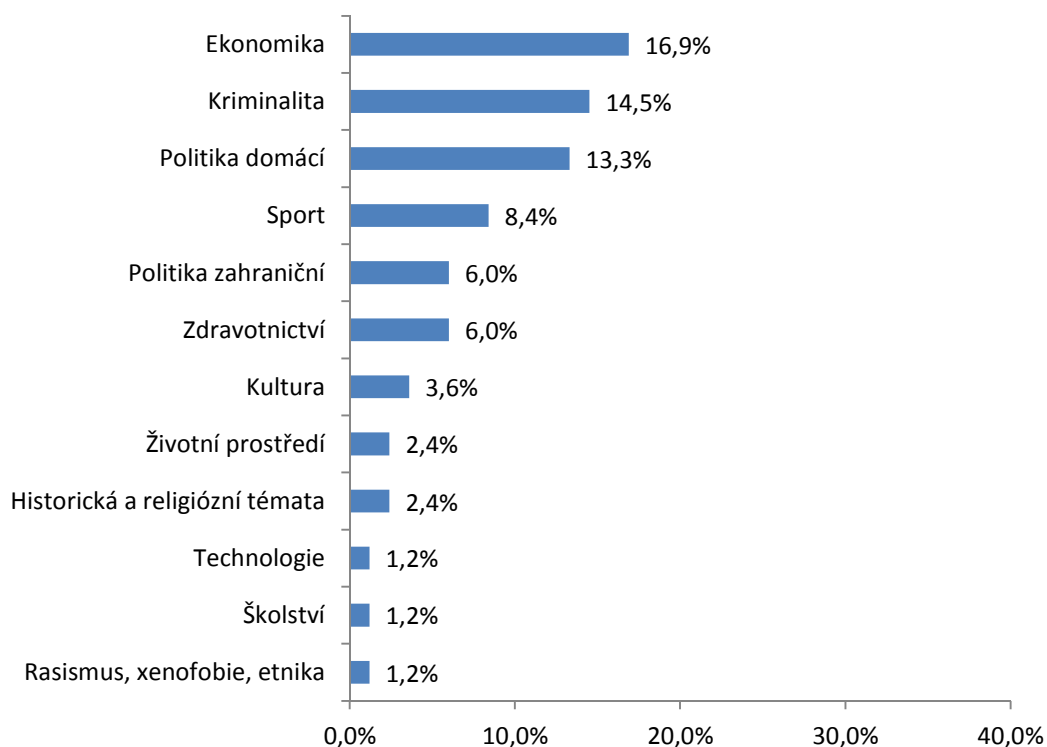
Obrázek 8: Vizuální složka článků titulních stran (leden 2015)



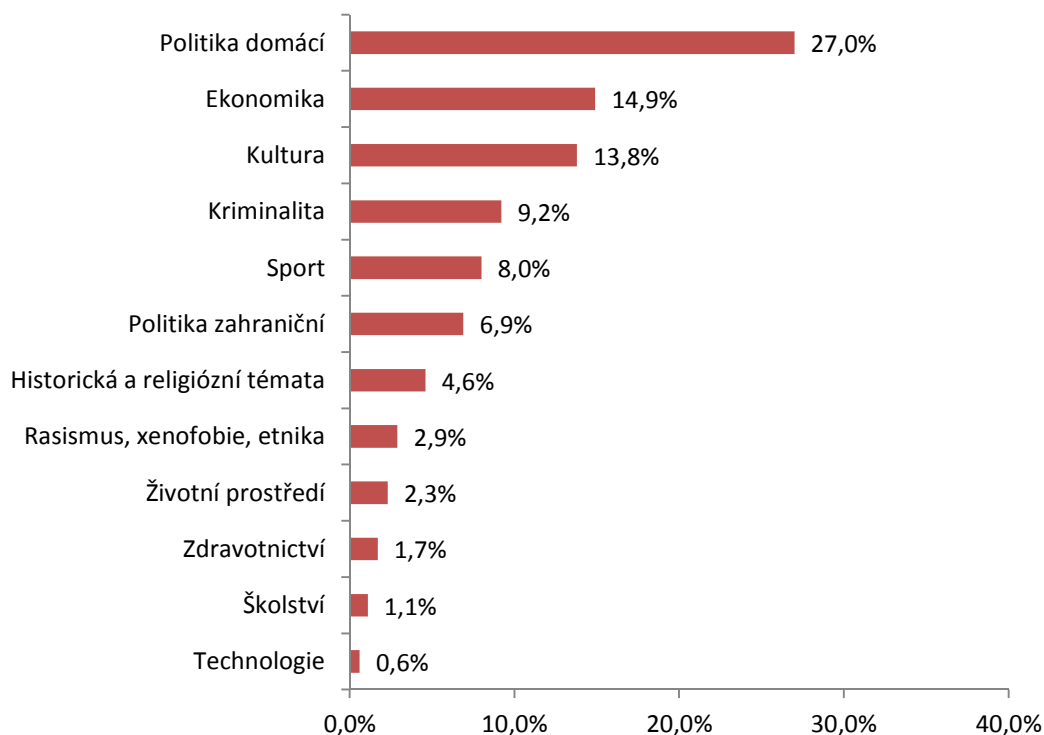
2. ANALÝZA TŘÍDĚNÍM II. STUPNĚ



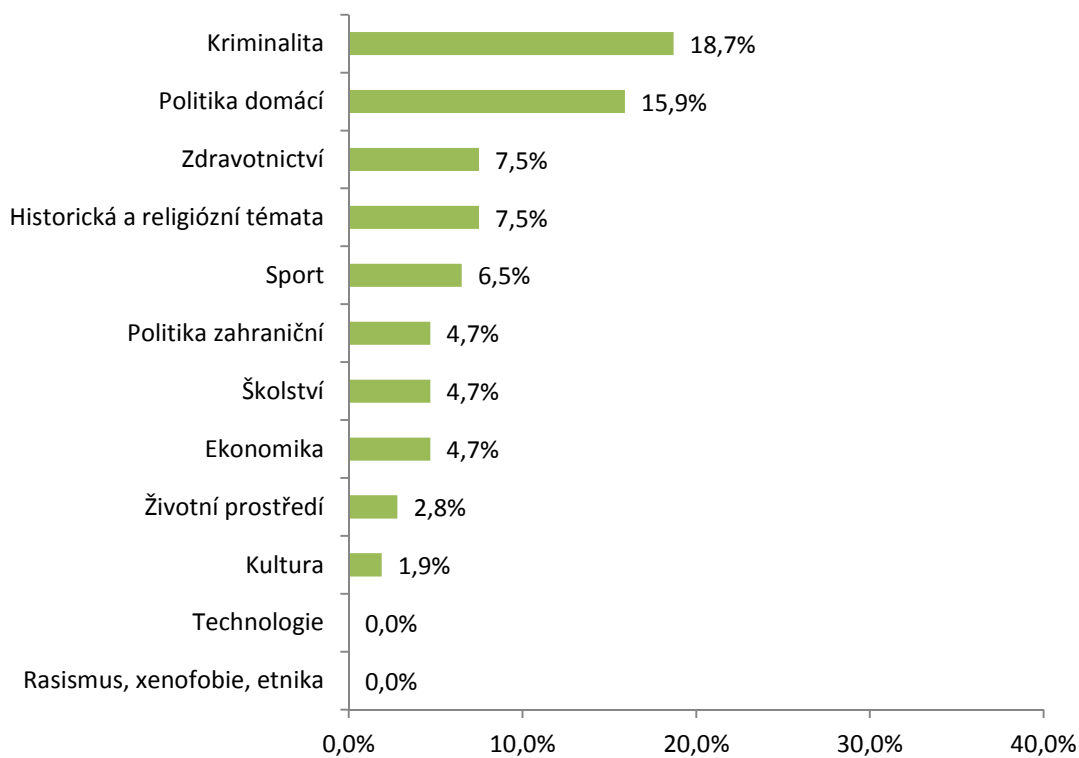
Obrázek 9: Kategorizovaný počet slov na titulních stranách sledovaných periodik (leden 2015)



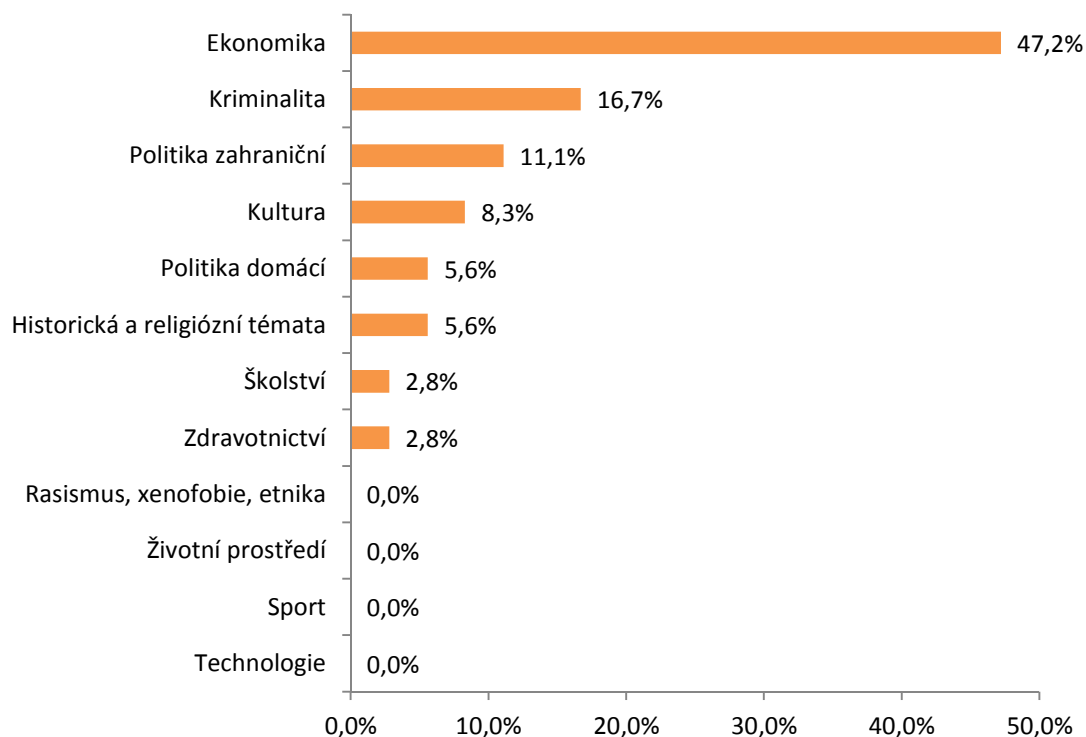
Obrázek 10: Témata článků (redukované kategorie) na titulní straně MF DNES (leden 2015)



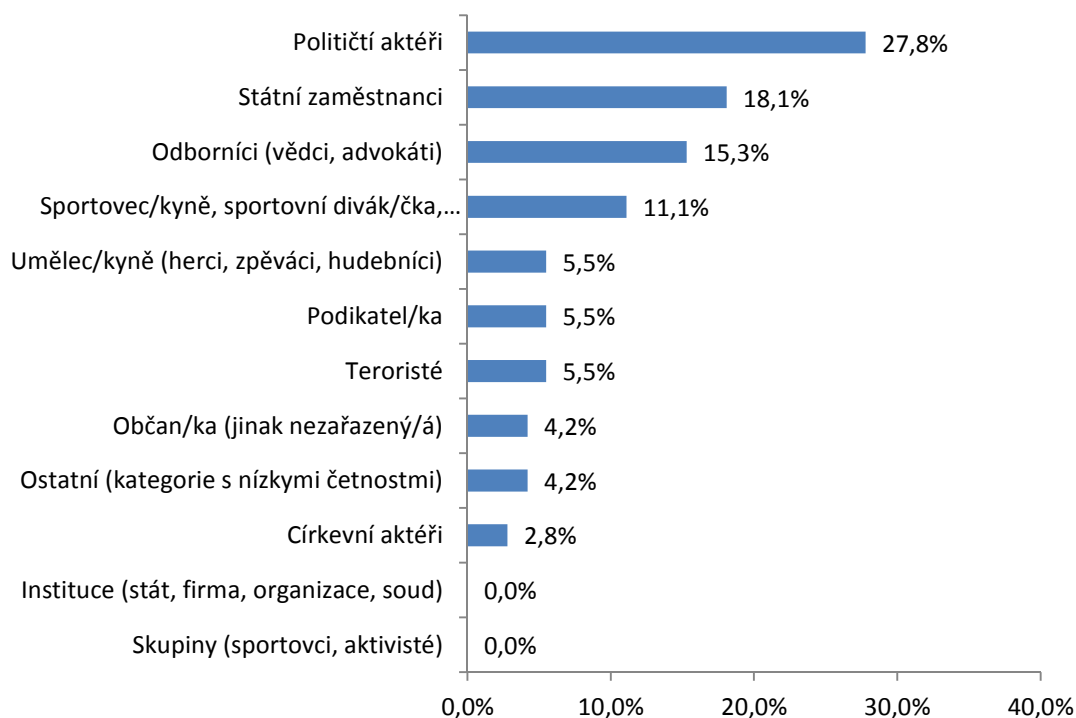
Obrázek 11: Témata článků (redukované kategorie) na titulní straně LN (leden 2015)



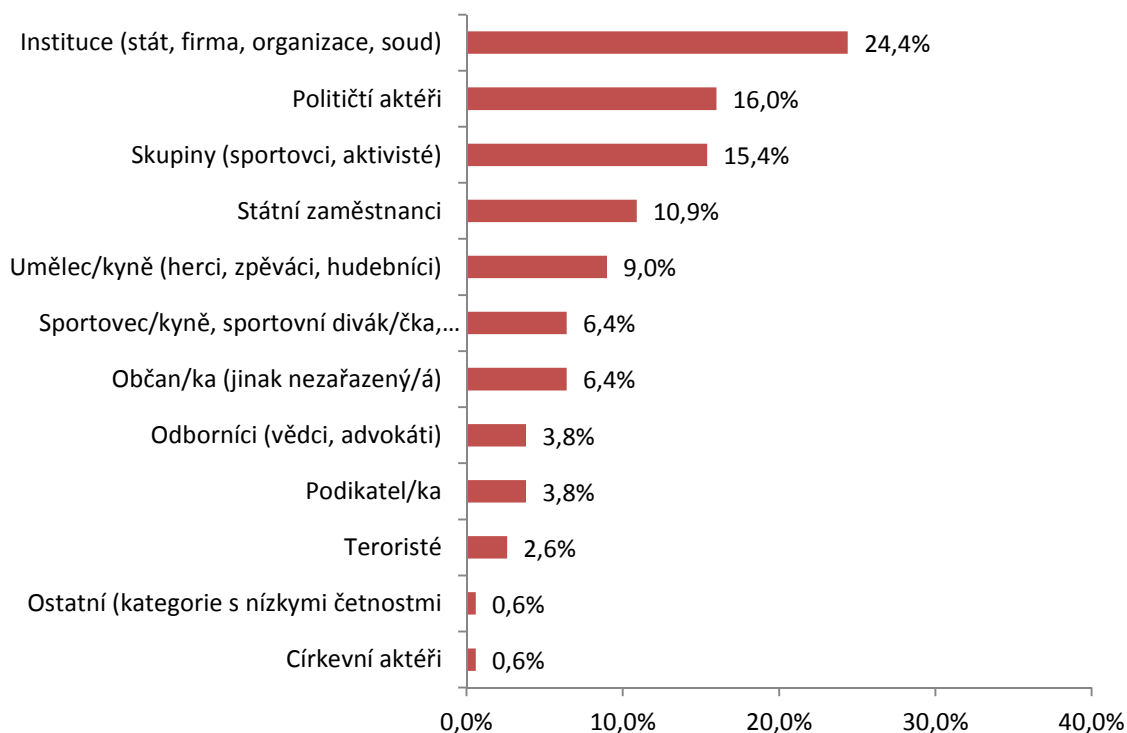
Obrázek 12: Témata článků (redukované kategorie) na titulní straně Práva (leden 2015)



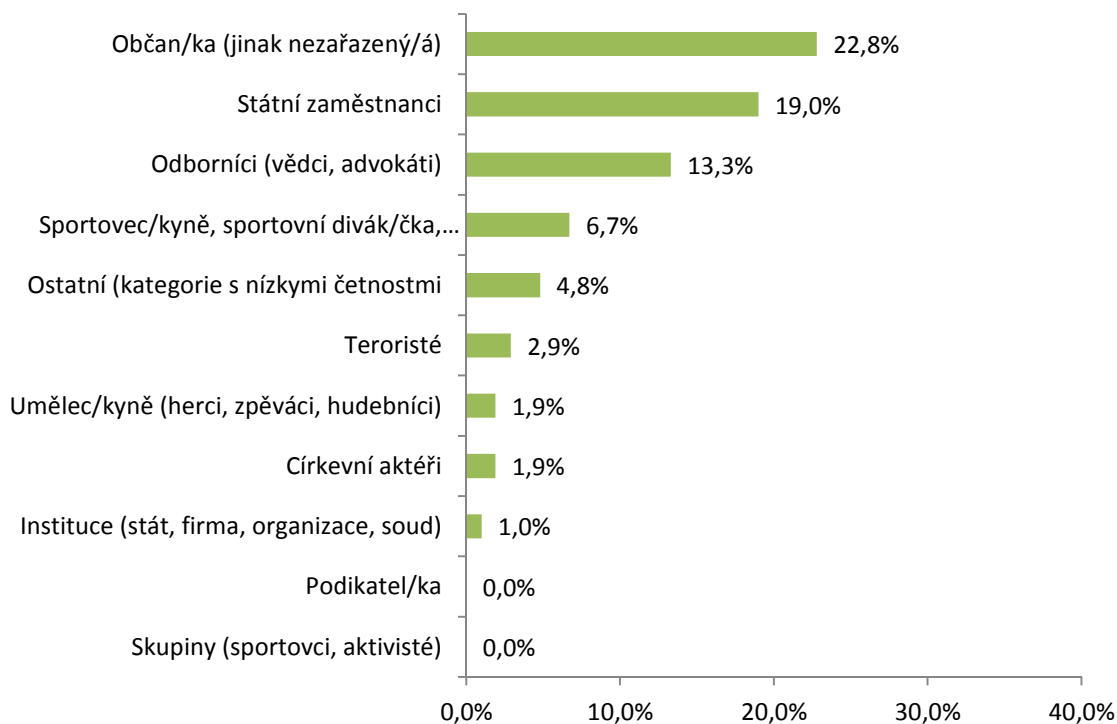
Obrázek 13: Témata článků (redukované kategorie) na titulní straně HN (leden 2015)



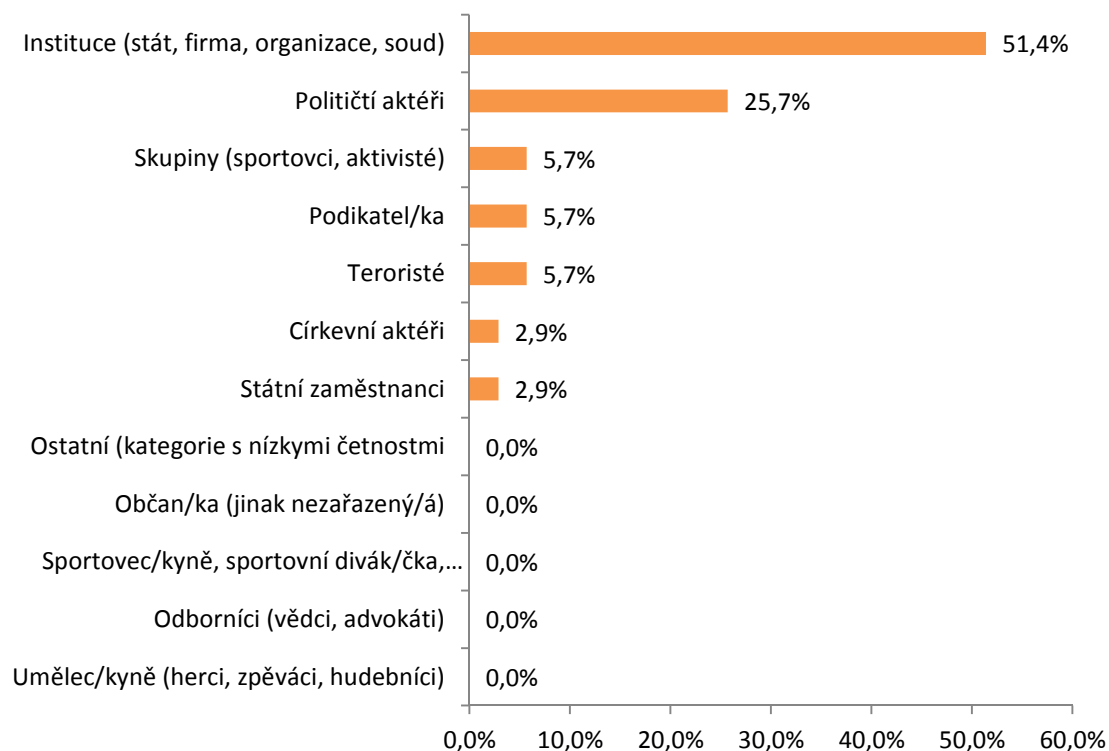
Obrázek 14: Aktéři článků (redukované kategorie) titulní strany MF DNES (leden 2015)



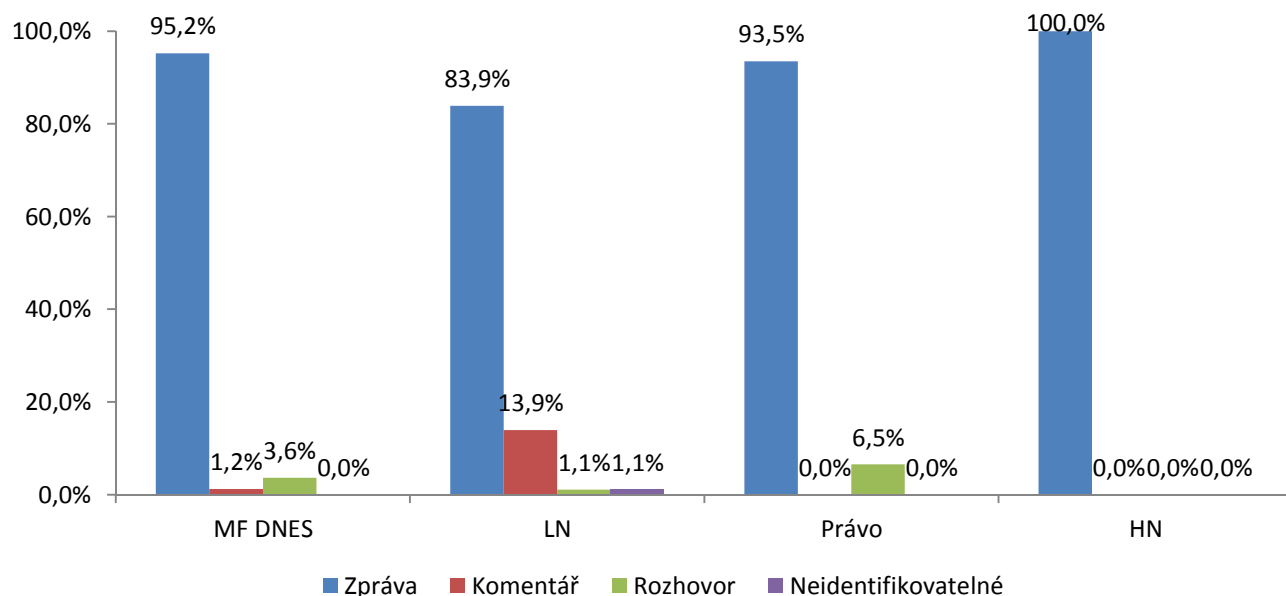
Obrázek 15: Aktéři článků (redukované kategorie) titulní strany LN (leden 2015)



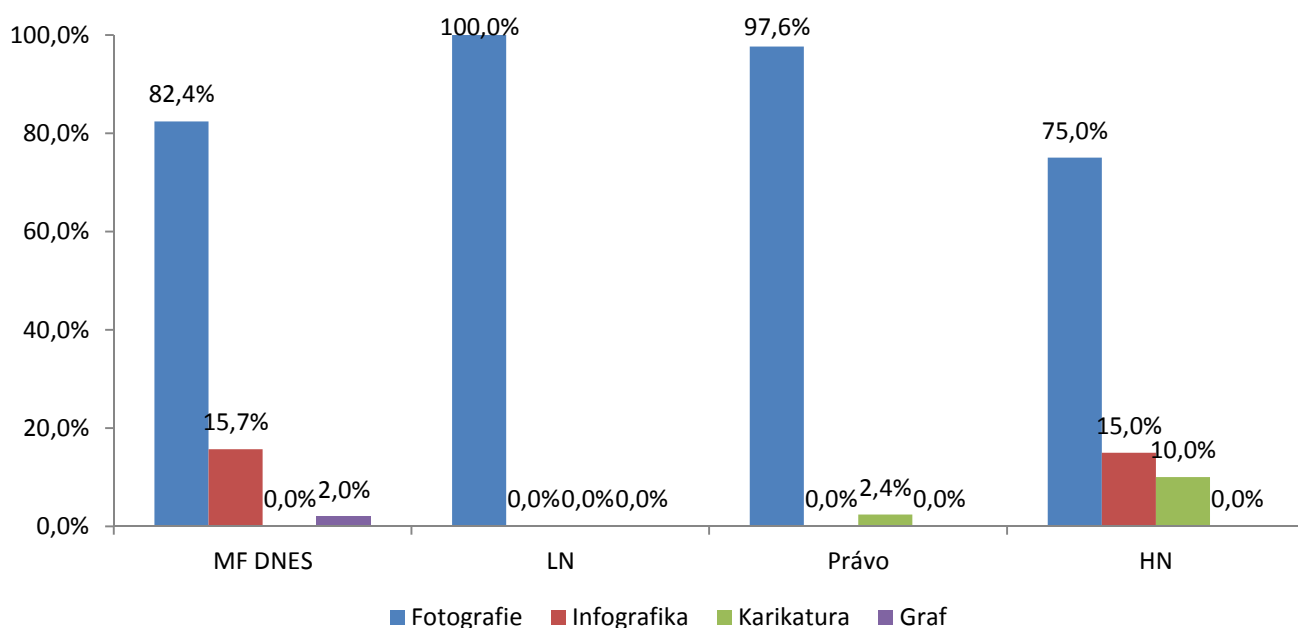
Obrázek 16: Aktéři článků (redukované kategorie) titulní strany Právo (leden 2015)



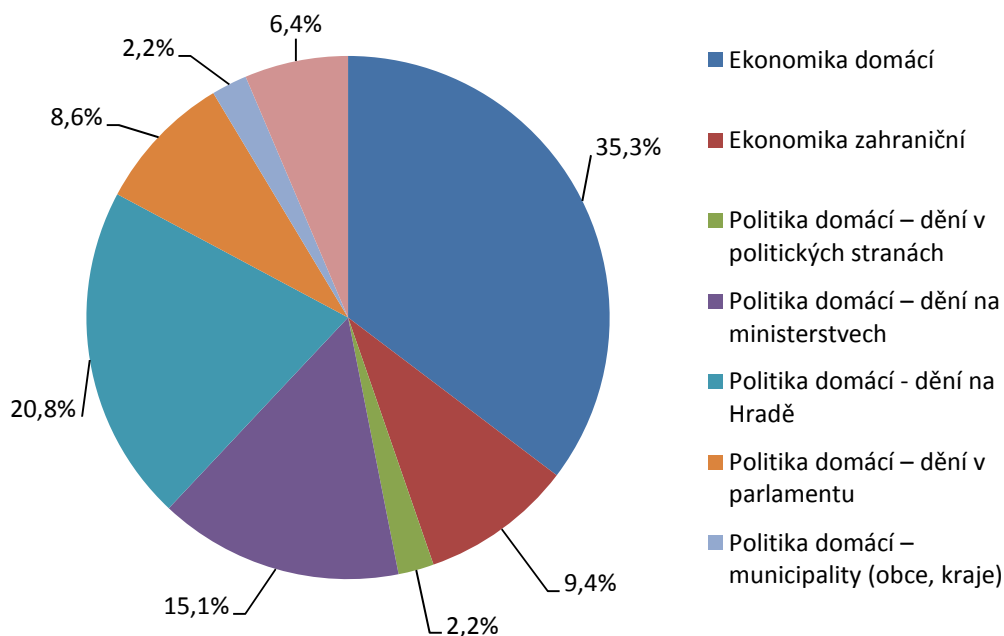
Obrázek 17: Aktéři článků (redukováné kategorie) titulní strany HN (leden 2015)



Obrázek 18: Žánr článků titulních stran ve sledovaných periodikách (leden 2015)

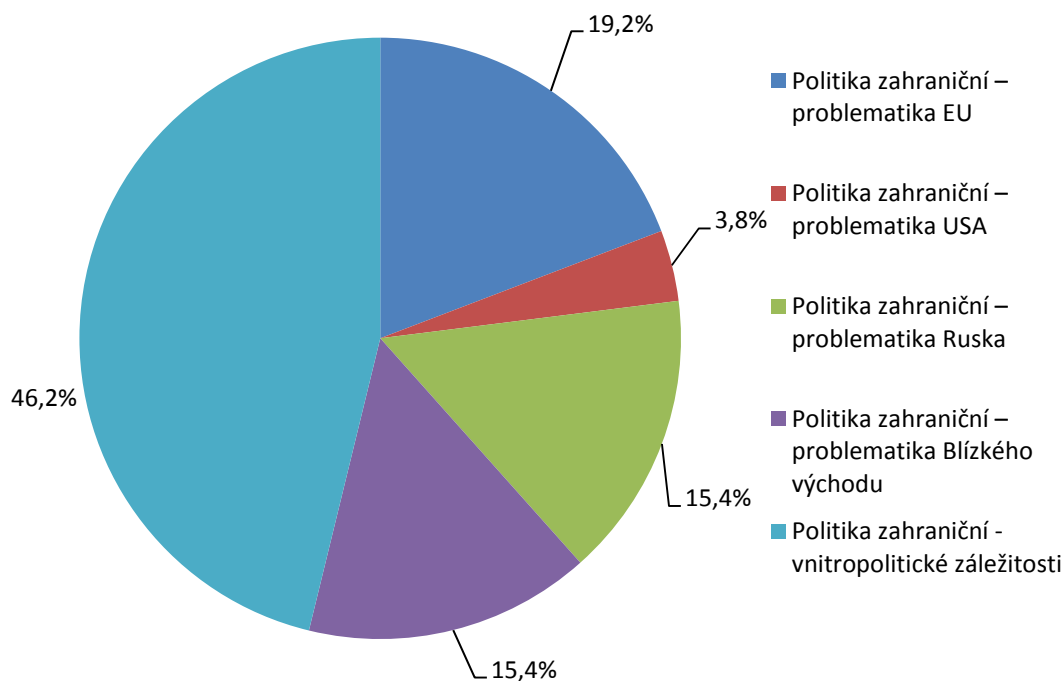


Obrázek 19: Vizuální složka článků titulních stran ve sledovaných periodikách (leden 2015)

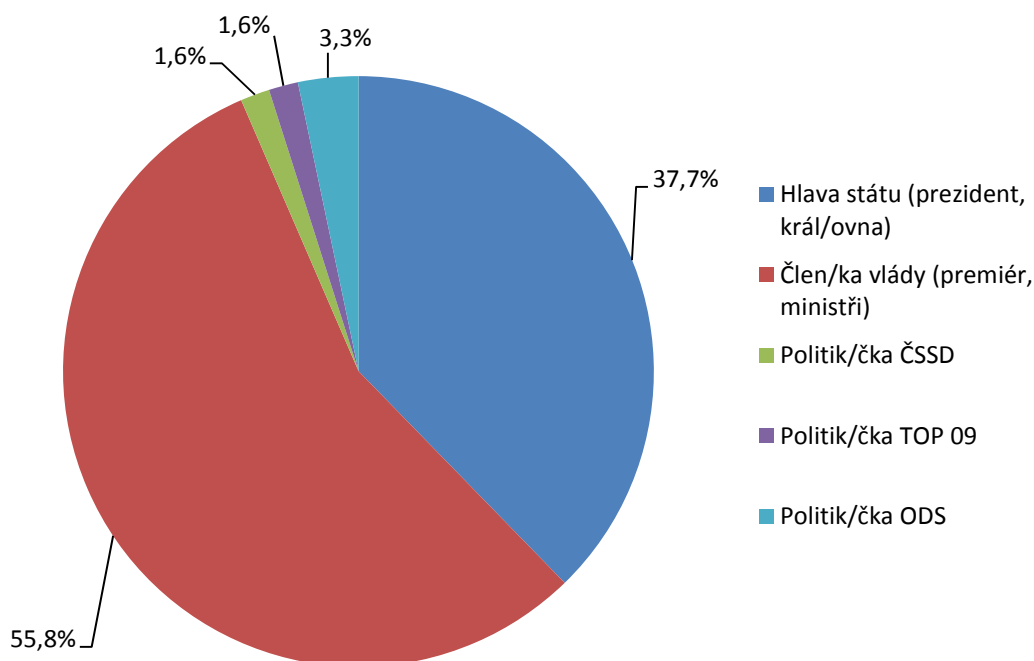


Obrázek 20: Rozložení témat domácí politiky – leden 2015 (N=139)

***Pozn.:** Do domácí politiky bylo zařazeno i „dění v justici“, které obsahuje politické kauzy



Obrázek 21: Rozložení témat zahraniční politiky – leden 2015 (N=26)



Obrázek 22: Rozložení politických aktérů leden 2015 (N=61)



Tabulka 2: Rozložení individuálních aktérů s nejvyšším výskytem dle sledovaných periodik (prosinec 2014)

Jméno aktéra	MF DNES	LN	Právo	HN	Celkem
Miloš Zeman	3	8	5	0	16
Vratislav Mynář	2	10	1	0	13
Alexis Tsipras	2	2	2	4	10
Bohuslav Sobotka	1	0	6	1	8
Charlie Hedbo	0	4	0	2	6
Andrej Babiš	0	2	3	0	5