



Institut komunikačních studií a žurnalistiky
Fakulta sociálních věd
Univerzita Karlova v Praze

ANALÝZA TITULNÍCH STRAN

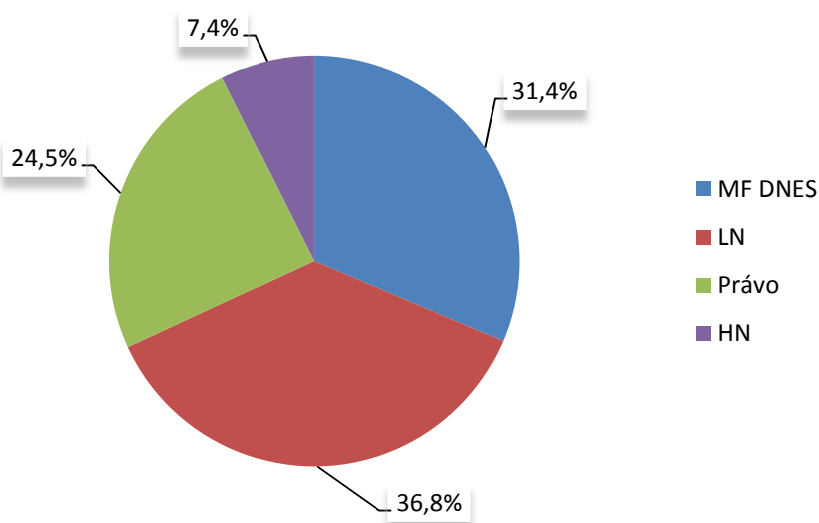
(MF DNES, LN, Právo, HN)

Listopad 2014

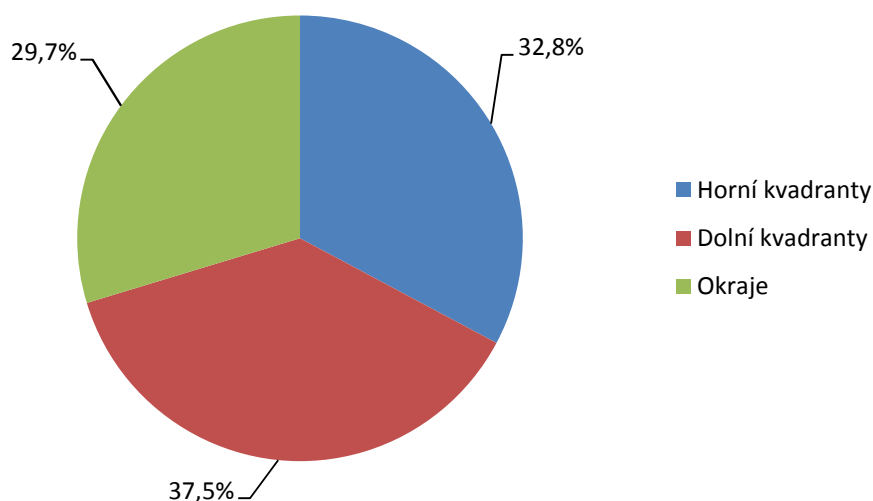


1. ZÁKLADNÍ ZJIŠTĚNÍ

V rámci výzkumného záměru byly sledovány články na titulních stranách 4 významných českých periodik – MF DNES, Lidové noviny, Hospodářské noviny a Právo. Ve sledovaném období (listopad 2014) bylo analyzováno kódovači celkem 421 článků. Rozložení článků v jednotlivých periodikách je prezentováno na obrázku č. 1 níže, obrázek č. 2 pak prezentuje rozložení pozic článků na titulních stranách.



Obrázek 1: Rozložení článků titulních stran v jednotlivých periodikách (listopad 2014)



Obrázek 2: Pozice článku v rámci titulní strany (listopad 2014)



V tabulce č. 1 jsou prezentovány hodnoty vztahující se k počtu slov v jednotlivých článcích. Celkový počet slov je 80 875, průměrně se v každém článku vyskytuje 192 slov, slovně nejpočetnější článek obsahoval 738 slov.

Tabulka 1: Počet slov ve sledovaných článcích - vybrané statistické ukazatele (listopad 2014)

Statistický ukazatel	Hodnota
Absolutní počet	80 875,0
Průměr	192,1
Maximum	738,0
Minimum	8,0

Tabulka 2: Průměrný počet slov v článku na titulní straně ve sledovaných periodikách (listopad 2014)

Název periodika	Průměr počet slov
MF DNES	145,9
Lidové noviny	160,7
Právo	244,8
HN	370,8

Tabulka 3: Průměrný počet slov v sektorech titulních stran sledovaných periodik (listopad 2014)

Sektor titulní strany	Průměr počet slov
Horní kvadranty	309,5
Dolní kvadranty	191,6
Okraje	63,2

Tabulka 4: Průměrný počet slov v článcích titulních stran podle témat - obecné kategorie (listopad 2014)

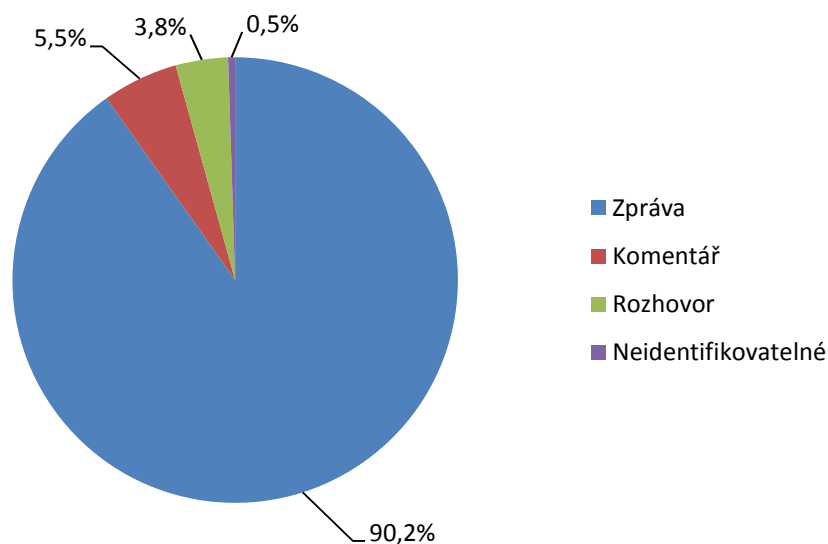
Téma článku	Průměrný počet slov
Ekonomika	266,0
Zdravotnictví	251,9
Politika domácí	248,0
Školství	238,5
Kriminalita	237,5
Historická a religiózní témata	183,6
Ostatní	179,0
Životní prostředí	157,4
Technologie	146,3
Politika zahraniční	140,5
Rasismus, xenofobie, etnika	89,0
Kultura	72,4
Sport	60,7



Tabulka 5: Průměrný počet slov v článkách titulních stran podle aktérů - obecné kategorie (listopad 2014)

Aktéři článku	Průměrný počet slov
Instituce (stát, firma, organizace, soud)	258,6
Odborníci (vědci, advokáti)	241,5
Státní zaměstnanci	228,5
Občan/ka (jinak nezařazený/á)	227,4
Podikatel/ka	227,4
Politici aktéři	217,0
Lobista/stka	200,8
Ostatní (kategorie s nízkými četnostmi)	188,1
Církevní aktéři	172,4
Skupiny (sportovci, aktivisté)	114,0
Umělec/kyně (herci, zpěváci, hudebníci)	60,4
Sportovec/kyně, sportovní divák/čka, fanoušek, fanynka	44,6

Přes 90,0% analyzovaných článků na titulních stranách lze zařadit žánrově do zpráv, 5,5% jsou komentáře. Výše uvedené dokumentuje graf na obrázku č. 3.



Obrázek 3: Žánr článků titulních stran (listopad 2014)

Z analýzy dat vyplývá, že na titulních stranách sledovaných periodik v měsíci listopadu jsou nejčastějšími tématy domácí politika (19,0%), ekonomika (14,4%) a kriminalita (11,0%), nejméně

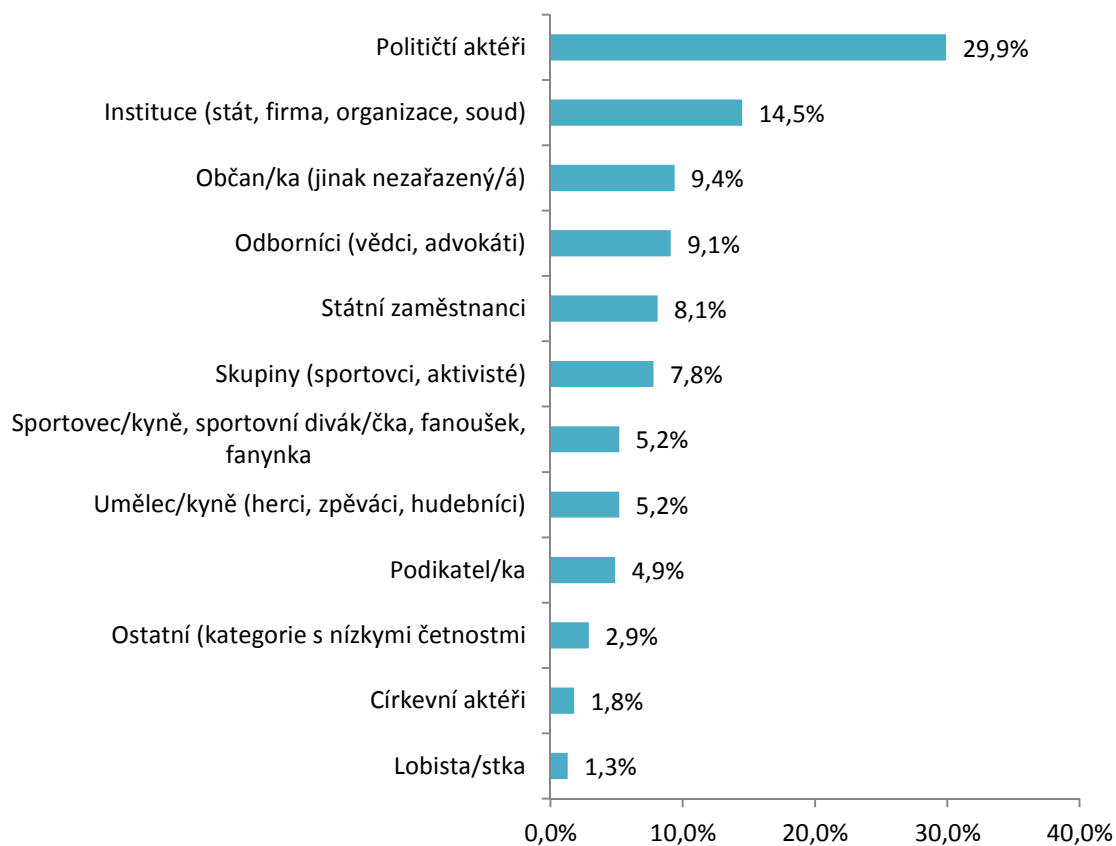


prezentovanými tématy jsou rasismus, xenofobie, etnika, školství a životní prostředí. Nově byla v měsíci listopadu zařazena kategorie historická a religiózní témata.

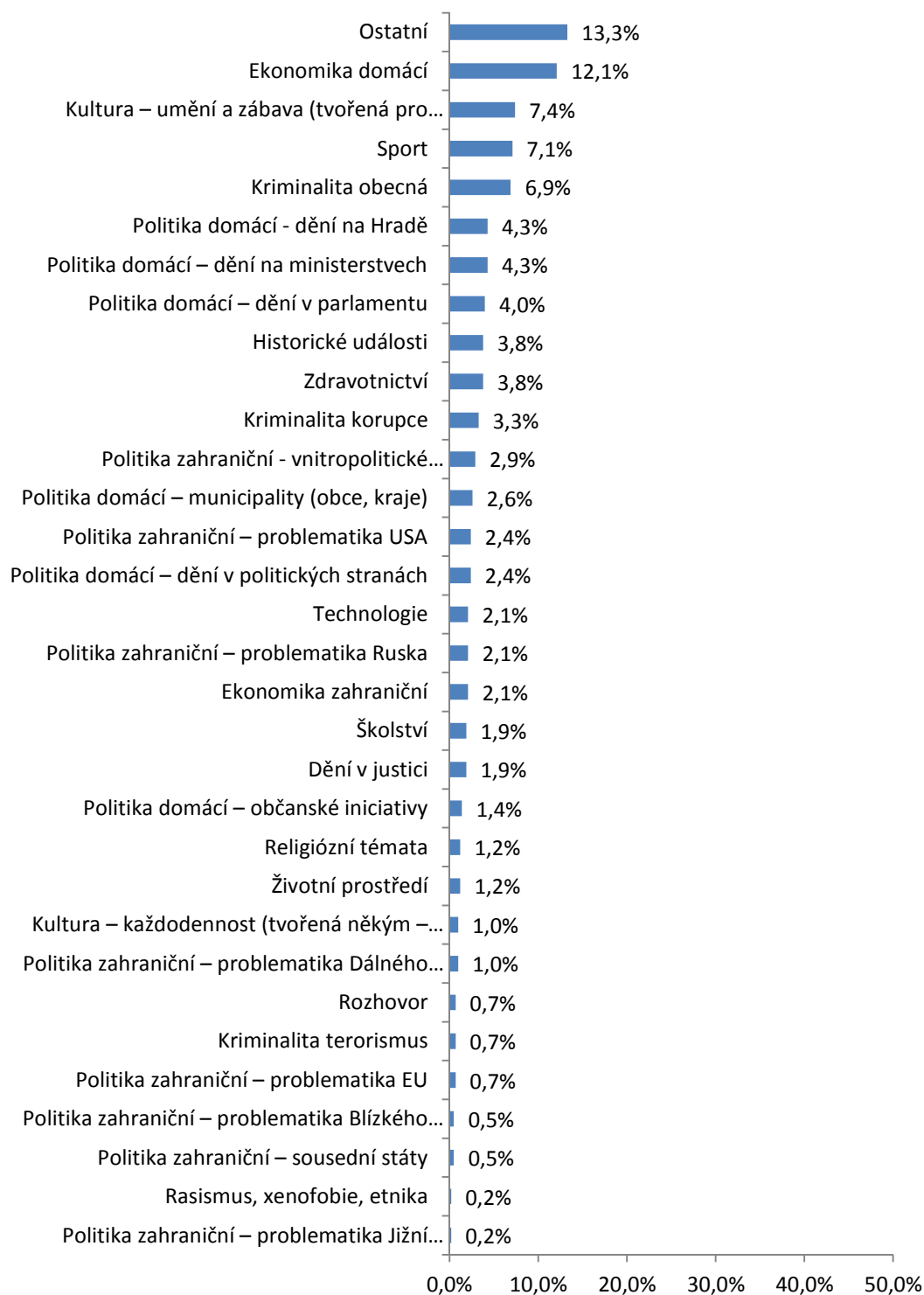
Graf na obrázku č. 5 prezentuje aktéry sledovaných článků. Nejčastějším aktérem jsou političtí aktéři, instituce a občané.



Obrázek 4: Téma článků titulních stran – redukováné kategorie (listopad 2014)



Obrázek 5: Aktéři prezentovaných událostí na titulních stranách – redukované kategorie (listopad 2014)



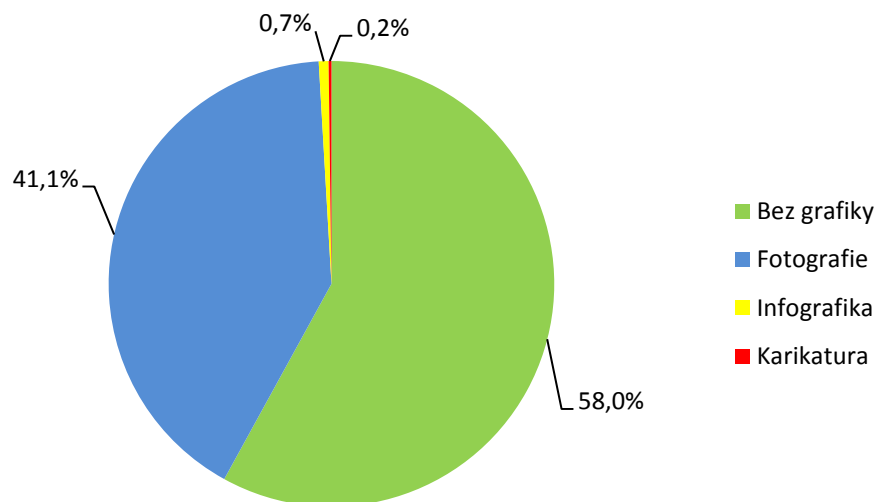
Obrázek 6: Téma článků titulních stran – neredukované kategorie (listopad 2014)



Obrázek 7: Aktéři prezentovaných událostí na titulních stranách – neredukované kategorie (listopad 2014)



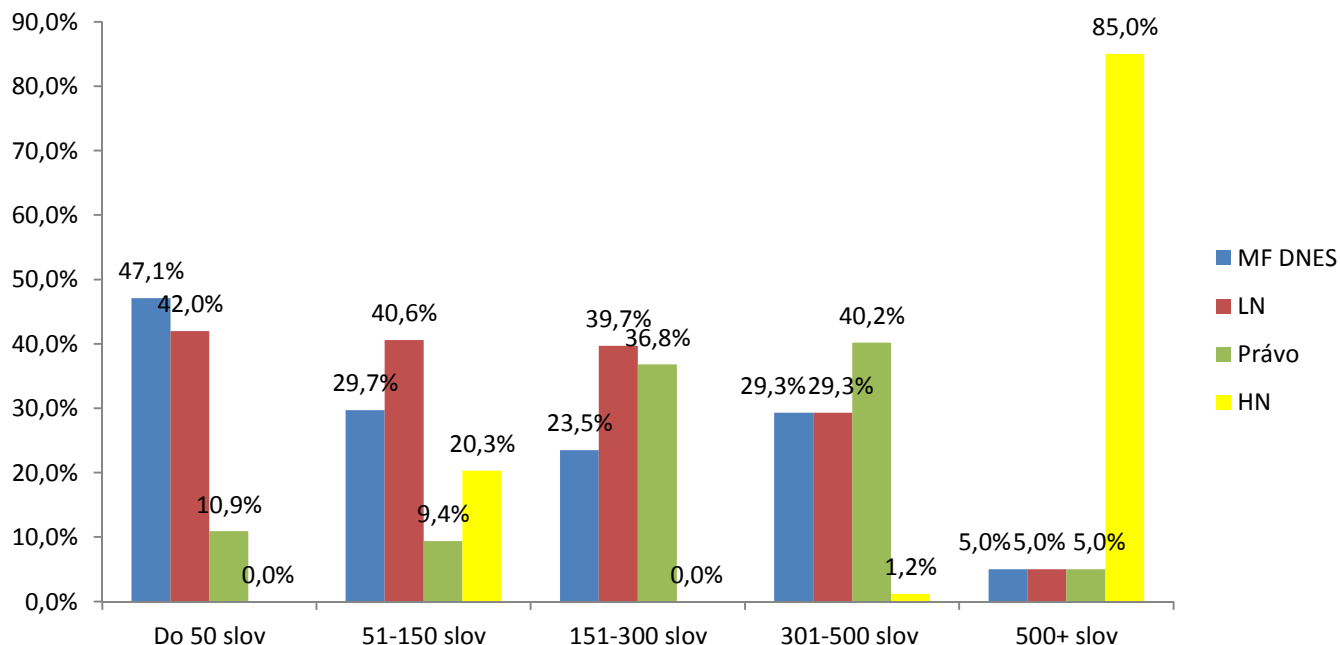
Články na titulních stranách jsou nejčastěji doprovázeny fotografiemi (41,1%), téměř 60,0% článků žádnou vizuální komponentu nemá. Blíže následující graf na obrázku č. 6.



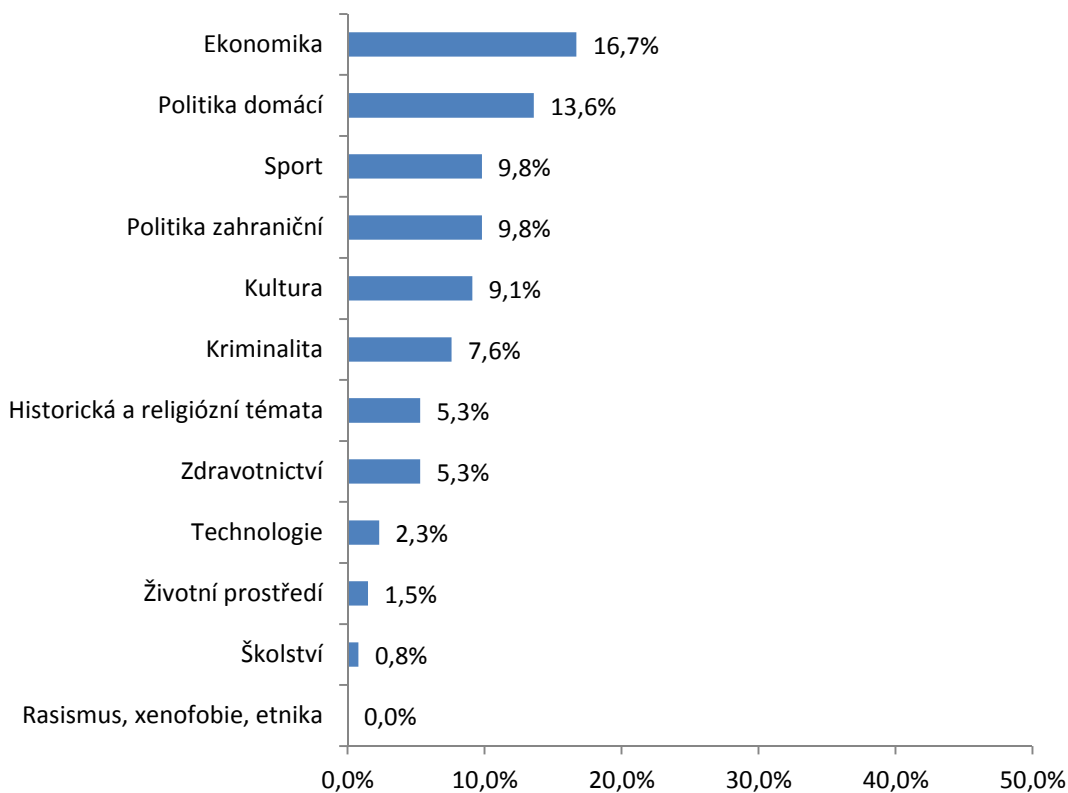
Obrázek 8: Vizuální složka článků titulních stran (listopad 2014)



2. ANALÝZA TRŽIDĚNÍM II. STUPNĚ



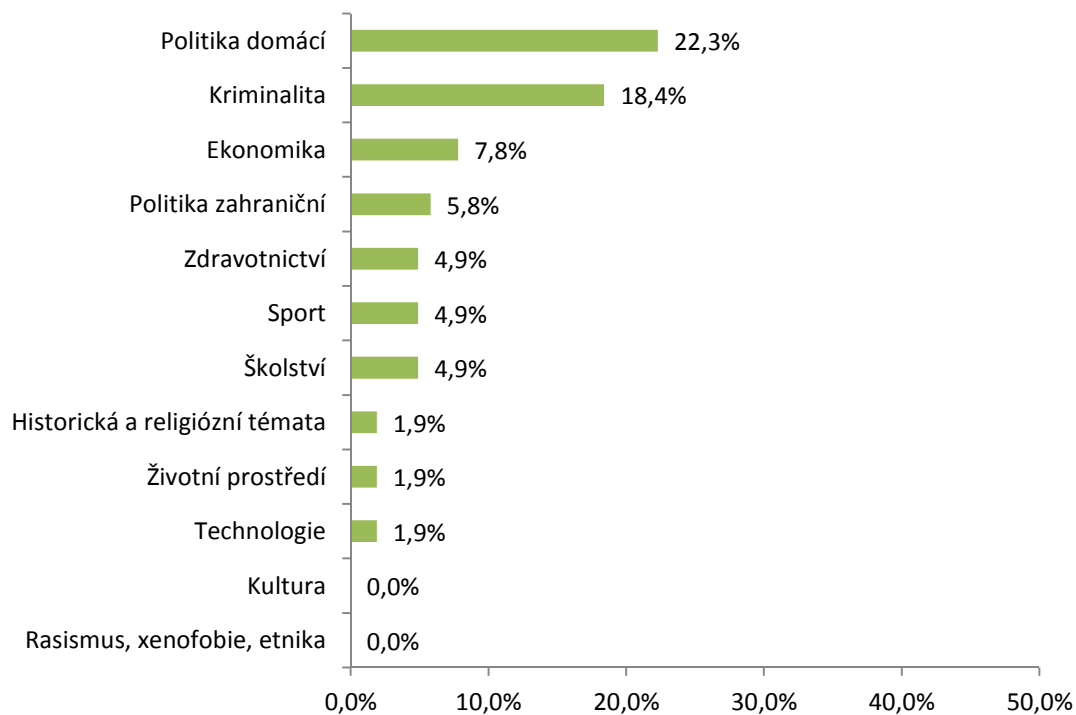
Obrázek 9: Kategorizovaný počet slov na titulních stranách sledovaných periodik (listopad 2014)



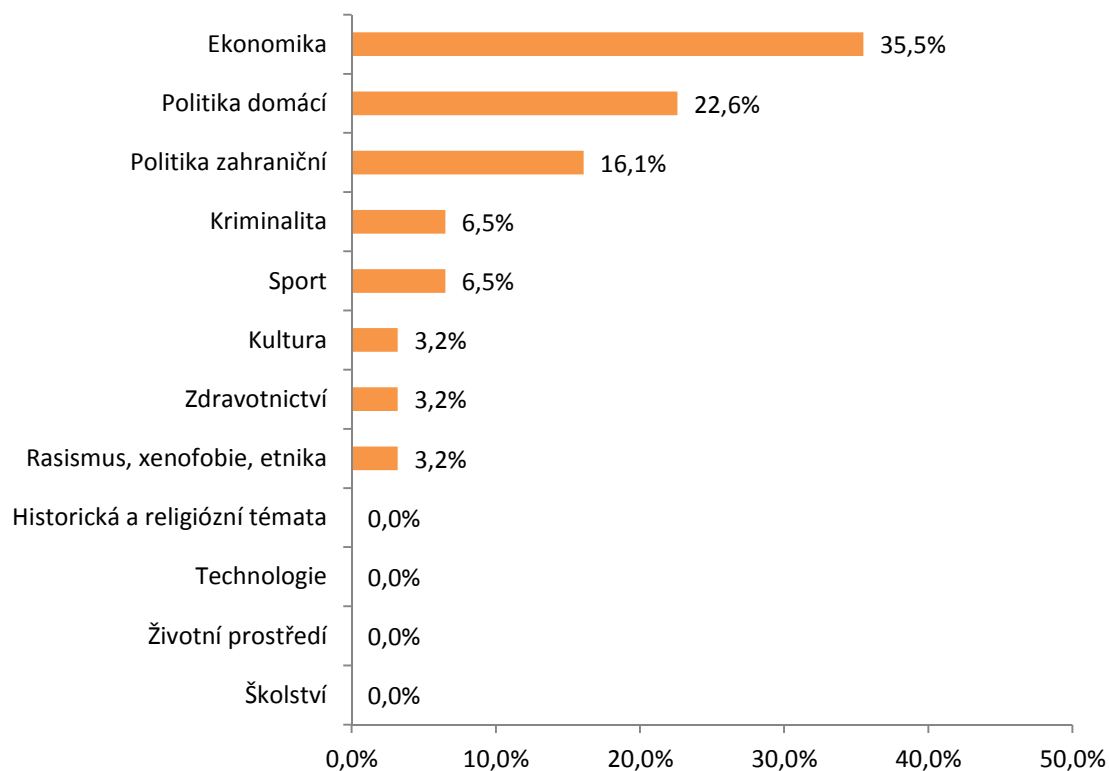
Obrázek 10: Témata článků (redukované kategorie) na titulní straně MF DNES (listopad 2014)



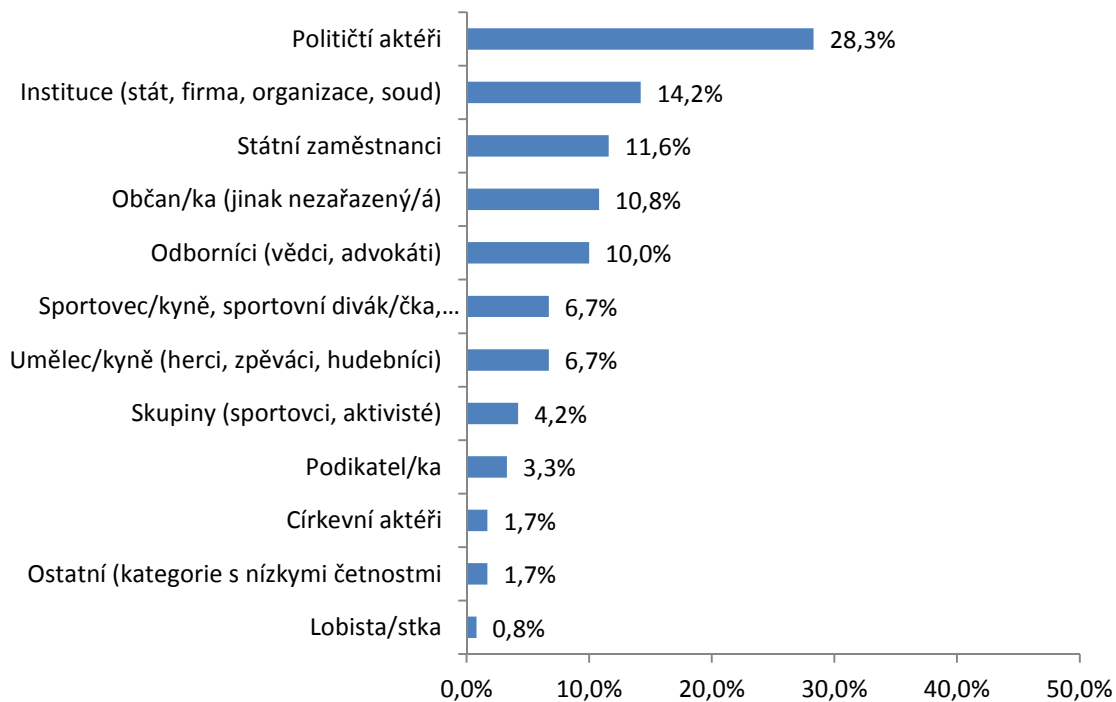
Obrázek 11: Témata článků (redukované kategorie) na titulní straně LN (listopad 2014)



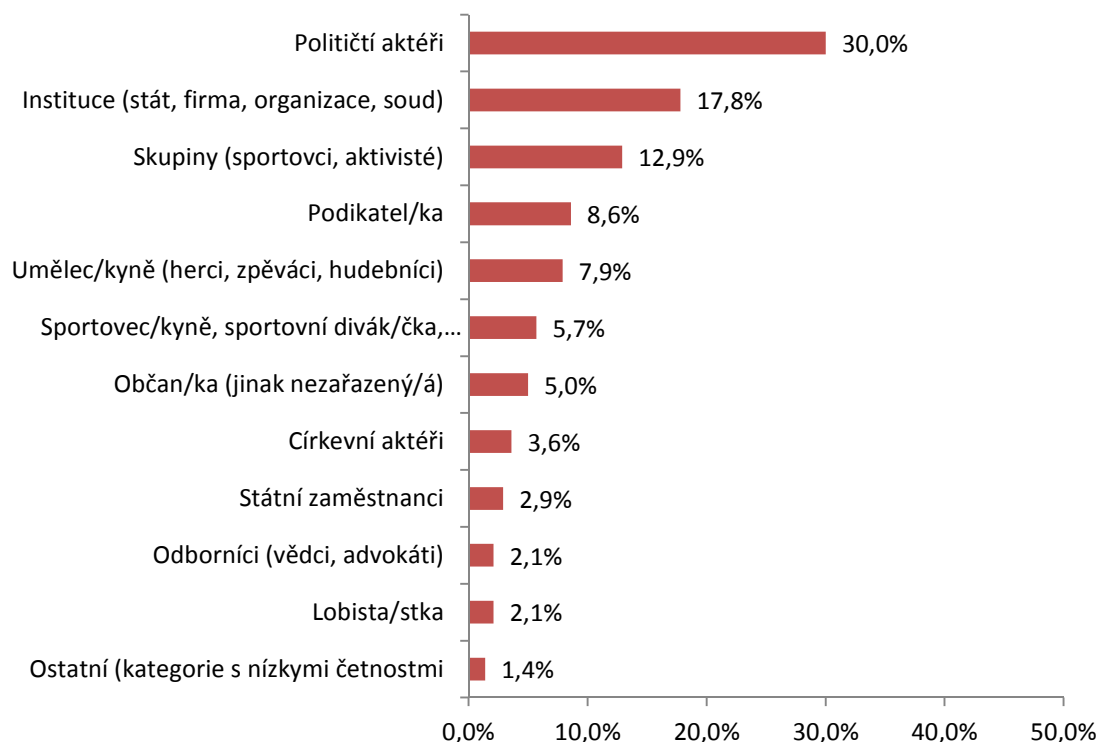
Obrázek 12: Témata článků (redukované kategorie) na titulní straně Práva (listopad 2014)



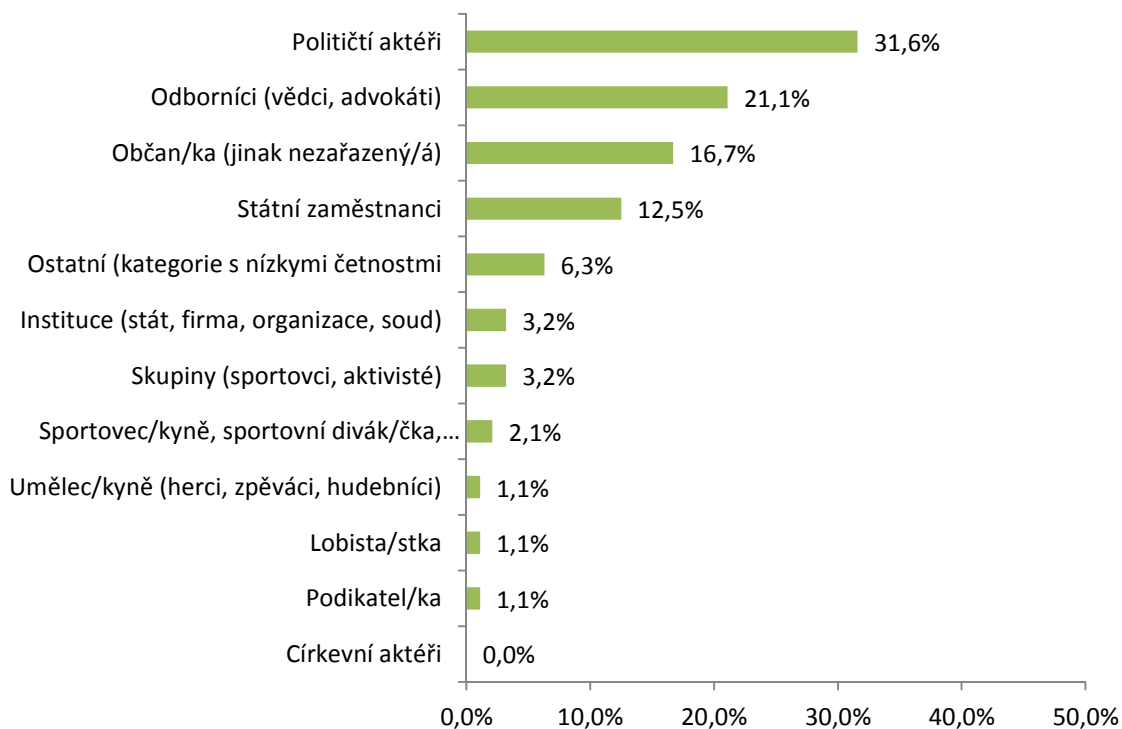
Obrázek 13: Témata článků (redukované kategorie) na titulní straně HN (listopad 2014)



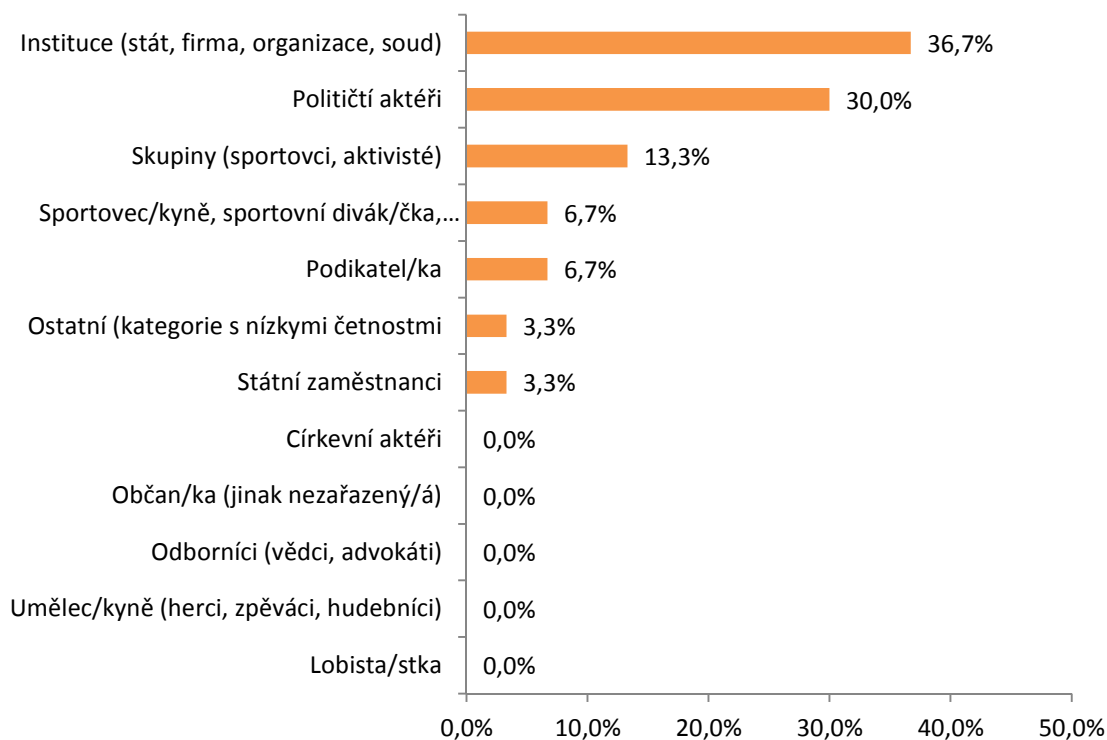
Obrázek 14: Aktéři článků (redukované kategorie) titulní strany MF DNES (listopad 2014)



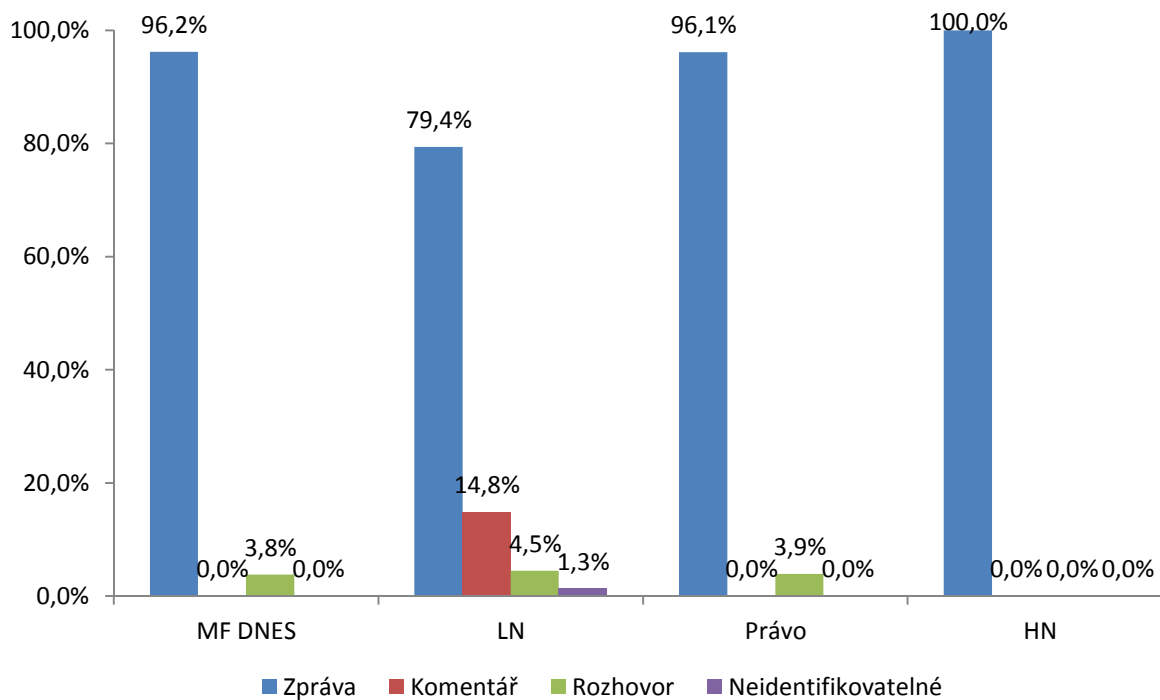
Obrázek 15: Aktéři článků (redukované kategorie) titulní strany LN (listopad 2014)



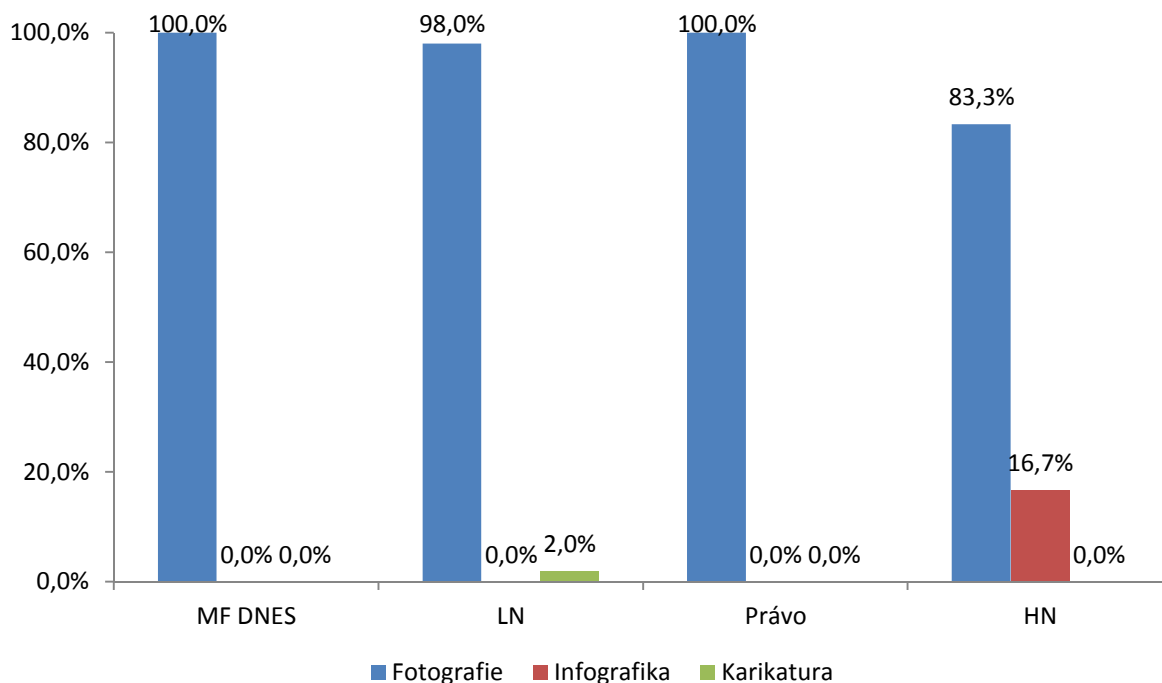
Obrázek 16: Aktéři článků (redukované kategorie) titulní strany Právo (listopad 2014)



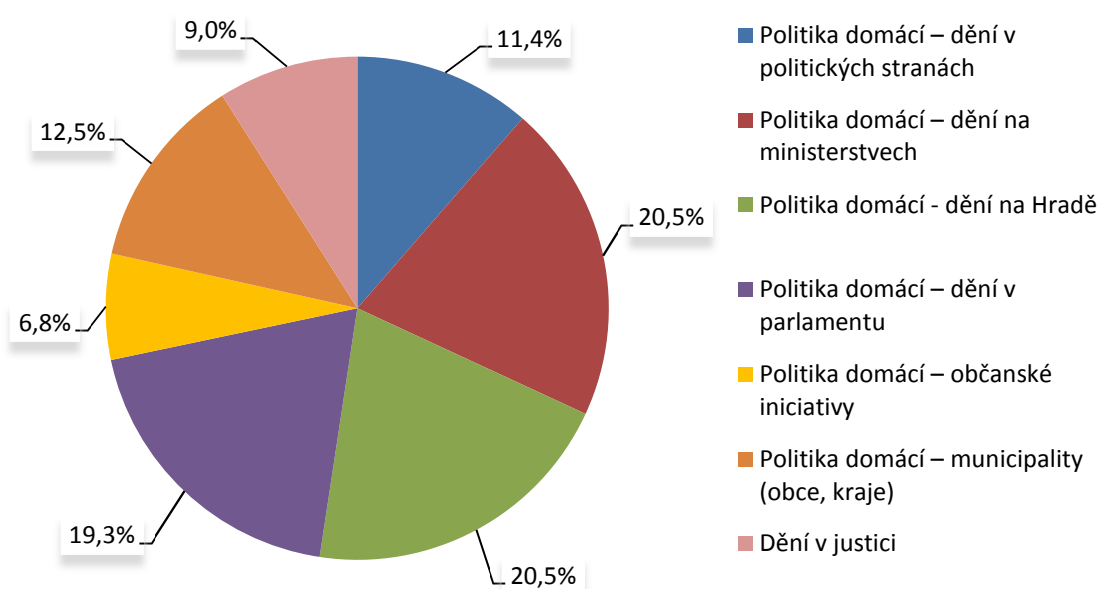
Obrázek 17: Aktéři článků (redukované kategorie) titulní strany HN (listopad 2014)



Obrázek 18: Žánr článků titulních stran ve sledovaných periodikách (listopad 2014)

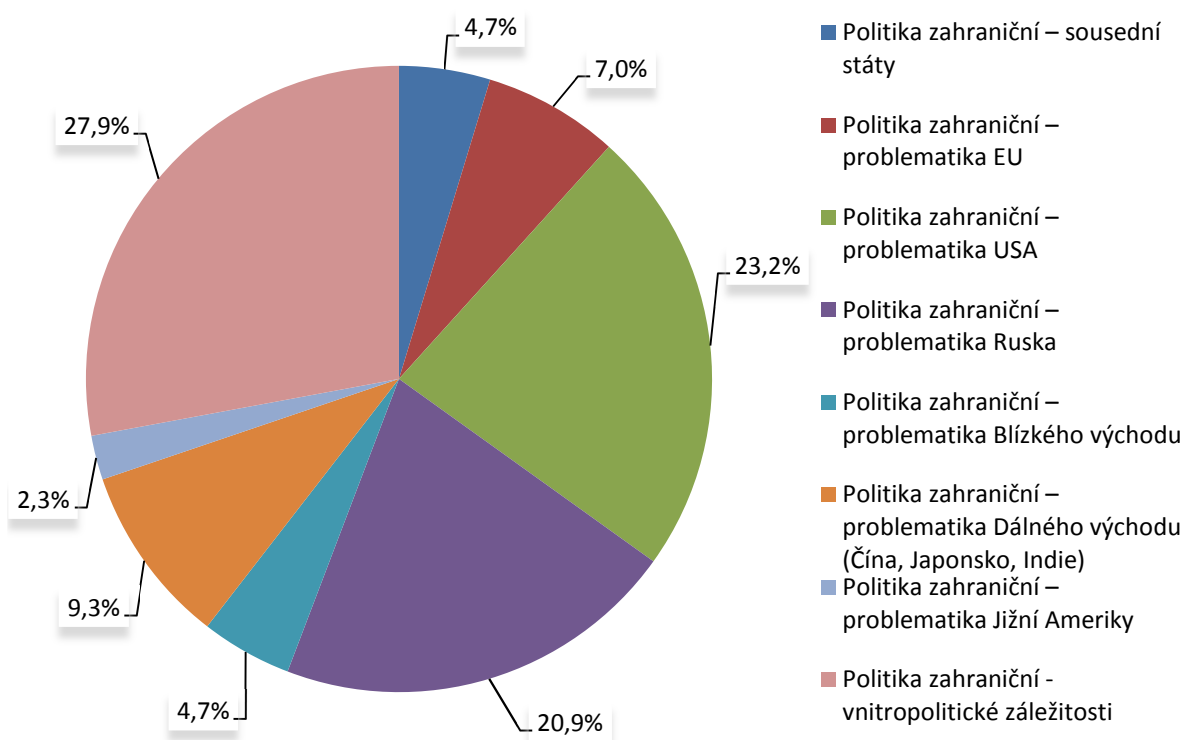


Obrázek 19: Vizuální složka článků titulních stran ve sledovaných periodikách (listopad 2014)

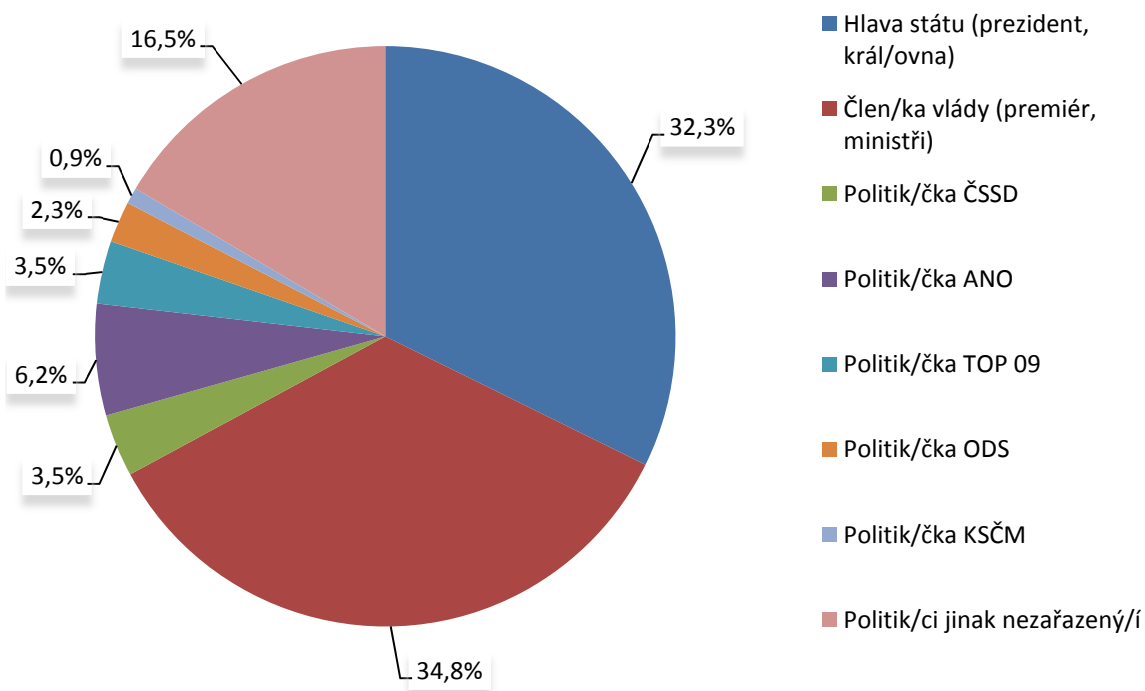


Obrázek 20: Rozložení témat domácí politiky – listopad 2014 (N=88)

***Pozn.:** Do domácí politiky bylo zařazeno i „děni v justici“, které obsahuje politické kauzy



Obrázek 21: Rozložení témat zahraniční politiky – listopad 2014 (N=43)



Obrázek 22: Rozložení politických aktérů listopad 2014 (N=115)



Tabulka 2: Rozložení aktérů s nejvyšším výskytem dle sledovaných periodik

Jméno aktéra	MF DNES	LN	Právo	HN	Celkem
Miloš Zeman	4	6	4	1	15
Bohuslav Sobotka	0	6	5	1	12
Václav Havel	1	4	1	1	7
Andrej Babiš	1	0	5	0	6
Barack Obama	2	1	1	2	6
Roman Janoušek	1	5	0	0	6
Antonín Prachař	2	1	2	0	5
Tomáš Halík	0	5	0	0	5