



Institut komunikačních studií a žurnalistiky  
*Fakulta sociálních věd*  
*Univerzita Karlova v Praze*

# **ANALÝZA TITULNÍCH STRAN**

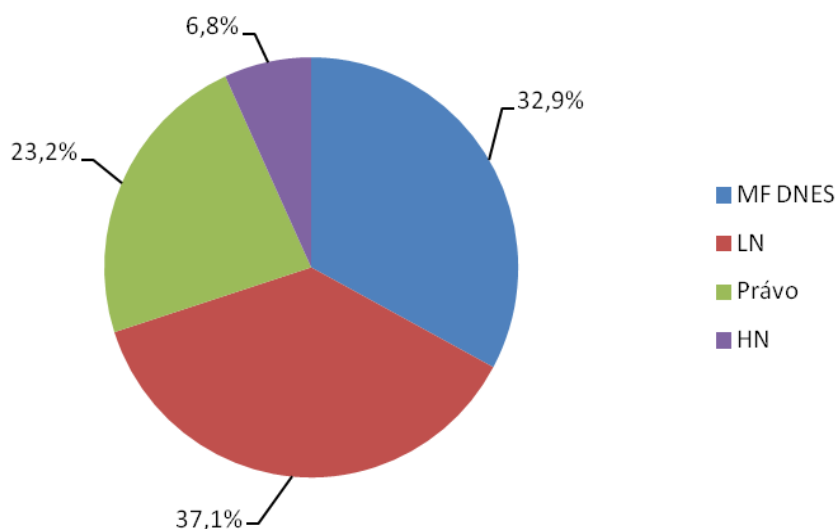
**(MF DNES, LN, Právo, HN)**

**Říjen 2014**

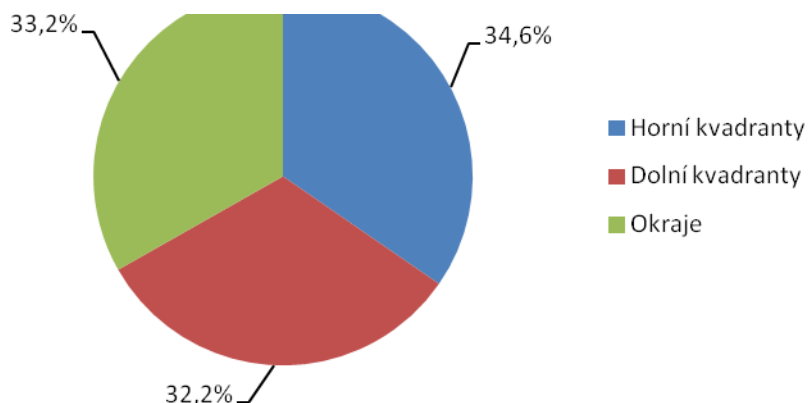


## 1. ZÁKLADNÍ ZJIŠTĚNÍ

V rámci výzkumného záměru byly sledovány články na titulních stranách 4 významných českých periodik – MF DNES, Lidové noviny, Hospodářské noviny a Právo. Ve sledovaném období (říjen 2014) bylo analyzováno kódovači celkem 456 článků. Rozložení článků v jednotlivých periodikách je prezentováno na obrázku č. 1 níže, obrázek č. 2 pak prezentuje rozložení pozic článků na titulních stranách.



Obrázek 1: Rozložení článků titulních stran v jednotlivých periodikách (říjen 2014)





**Obrázek 2:** Pozice článku v rámci titulní strany (říjen 2014)

V tabulce č. 1 jsou prezentovány hodnoty vztahující se k počtu slov v jednotlivých článcích. Celkový počet slov je 88 178, průměrně se v každém článku vyskytuje 193 slov, slovně nejpočetnější článek obsahoval 1036 slov.

**Tabulka 1:** Počet slov ve sledovaných článcích - vybrané statistické ukazatele (říjen 2014)

Statistický ukazatel	Hodnota
Absolutní počet	88178,0
Průměr	193,4
Maximum	1036,0
Minimum	8,0

**Tabulka 2:** Průměrný počet slov v článku na titulní straně ve sledovaných periodikách (říjen 2014)

Název periodika	Průměr počet slov
MF DNES	143,8
Lidové noviny	152,3
Právo	251,0
HN	460,2

**Tabulka 3:** Průměrný počet slov v sektorech titulních stran sledovaných periodik (říjen 2014)

Sektor titulní strany	Průměr počet slov
Horní kvadranty	315,0
Dolní kvadranty	204,7
Okraje	55,2

**Tabulka 4:** Průměrný počet slov v článcích titulních stran podle témat - obecné kategorie (říjen 2014)

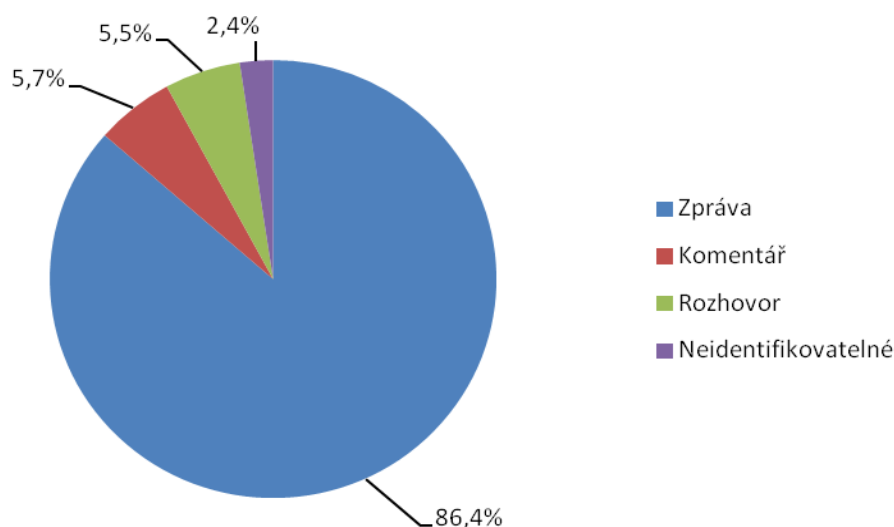
Téma článku	Průměrný počet slov
Politika domácí	280,7
Ekonomika	274,9
Zdravotnictví	262,9
Kriminalita	240,7
Školství	179,3
Technologie	159,3
Ostatní	134,1
Rasismus, xenofobie, etnika	108,3
Politika zahraniční	102,2
Kultura	84,7
Životní prostředí	63,1
Sport	45,6



**Tabulka 5:** Průměrný počet slov v článcích titulních stran podle aktérů - obecné kategorie (říjen 2014)

Aktéři článku	Průměrný počet slov
Podikatel/ka	276,3
Státní zaměstnanci	264,7
Instituce (stát, firma, organizace, soud)	254,1
Ostatní (kategorie s nízkými četnostmi)	210,4
Politici aktéři	208,6
Odborníci (vědci, advokáti)	201,1
Občan/ka (jinak nezařazený/á)	199,2
Skupiny (sportovci, aktivisté)	150,1
Umělec/kyně (herci, zpěváci, hudebníci)	90,9
Sportovec/kyně, sportovní divák/čka, fanoušek, fanynka	38,3

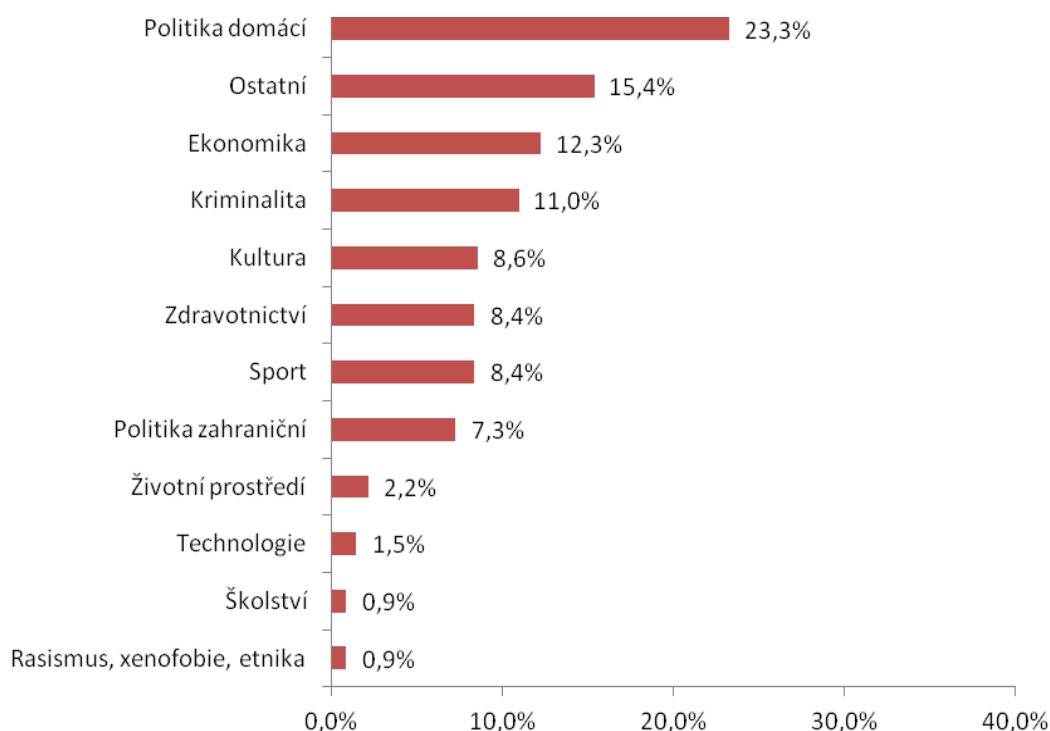
Téměř 90,0% analyzovaných článků na titulních stranách lze zařadit žánrově do zpráv, 5,7% jsou komentáře. Výše uvedené dokumentuje graf na obrázku č. 3.



**Obrázek 3:** Žánr článků titulních stran (říjen 2014)

Z analýzy dat vyplývá, že na titulních stranách sledovaných periodik v měsíci říjnu jsou nejčastějšími tématy domácí politika (23,3%), ekonomika (12,3%) a kriminalita (11,0%), nejméně prezentovanými tématy jsou rasismus, xenofobie, etnika, školství a technologie.

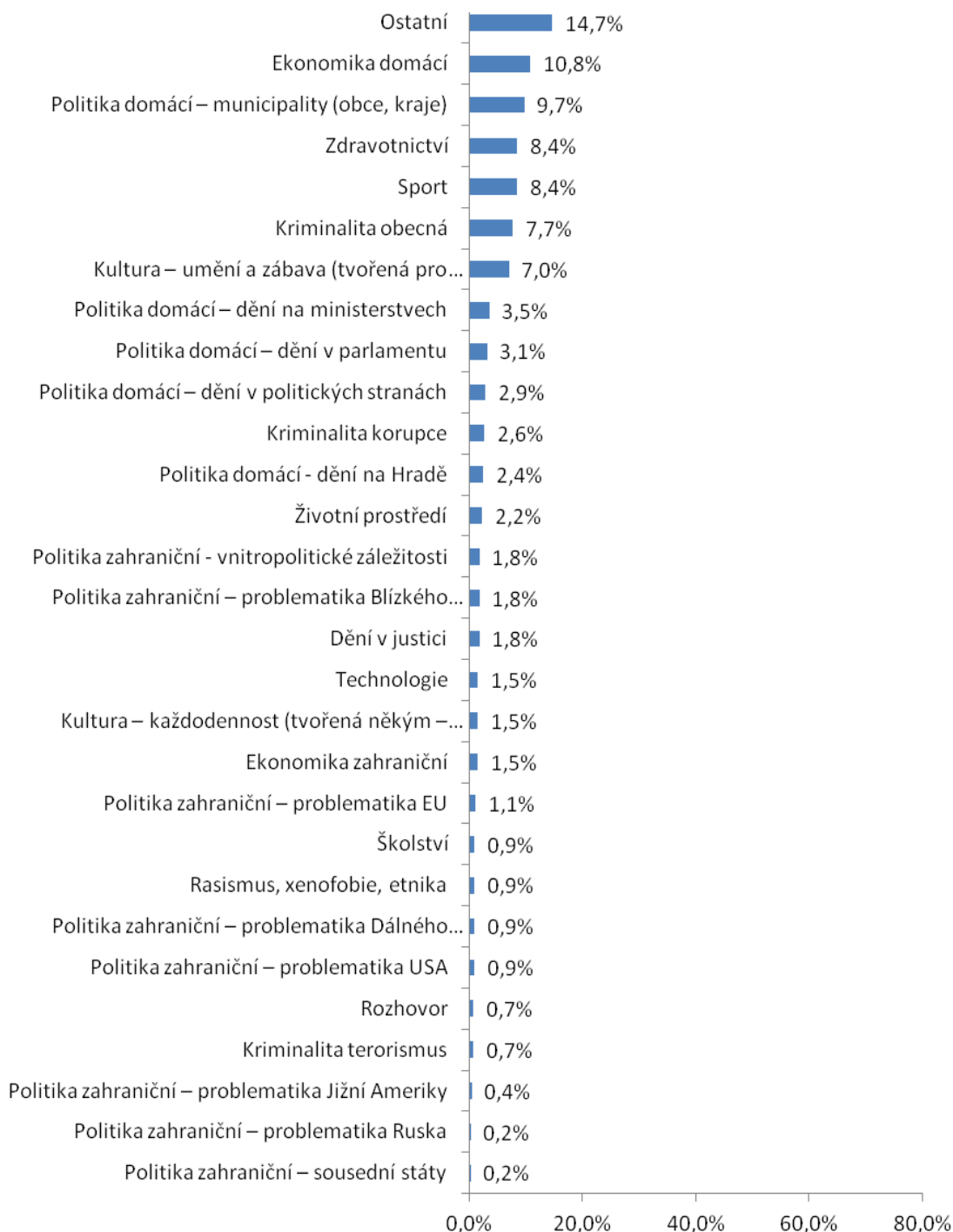
Graf na obrázku č. 5 prezentuje aktéry sledovaných článků. Nejčastějším aktérem jsou političtí aktéři, instituce a občané.



Obrázek 4: Téma článků titulních stran – redukováné kategorie (říjen 2014)



Obrázek 5: Aktéři prezentovaných událostí na titulních stranách – redukováné kategorie (říjen 2014)



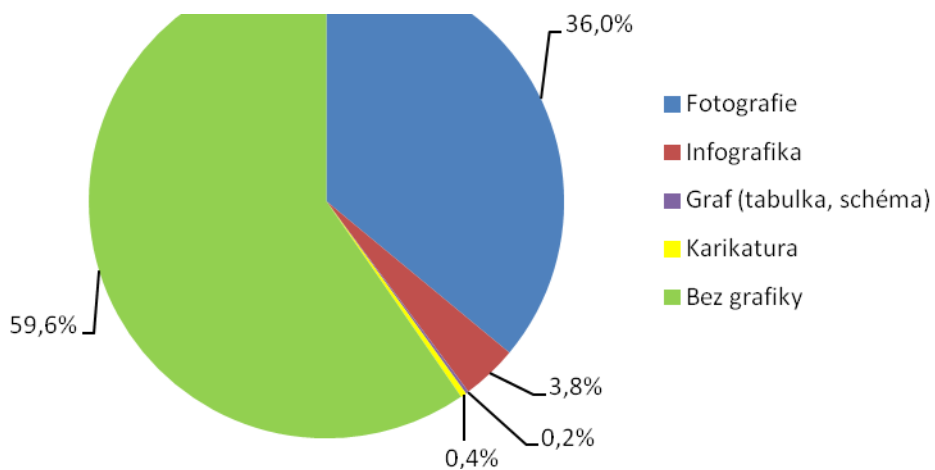
Obrázek 6: Téma článků titulních stran – neredukované kategorie (říjen 2014)



**Obrázek 7:** Aktéři prezentovaných událostí na titulních stranách – neredukované kategorie (říjen 2014)



Články na titulních stranách jsou nejčastěji doprovázeny fotografiemi (36,0%), téměř 60,0% článků žádnou vizuální komponentu nemá. Blíže následující graf na obrázku č. 6.

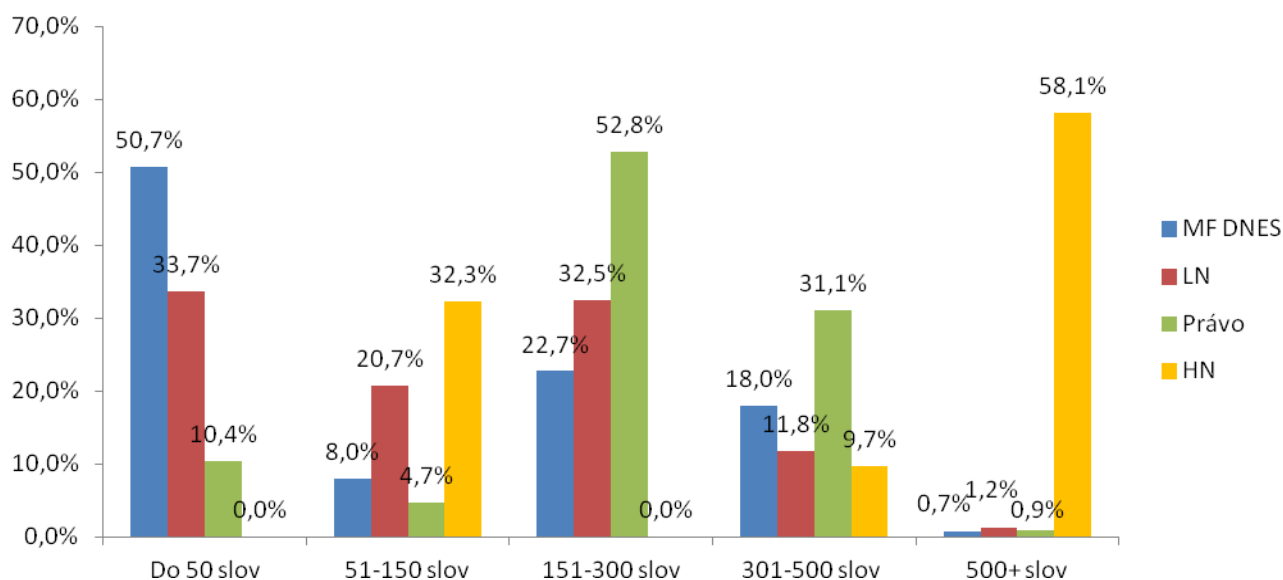


Obrázek 8: Vizuální složka článků titulních stran (říjen 2014)

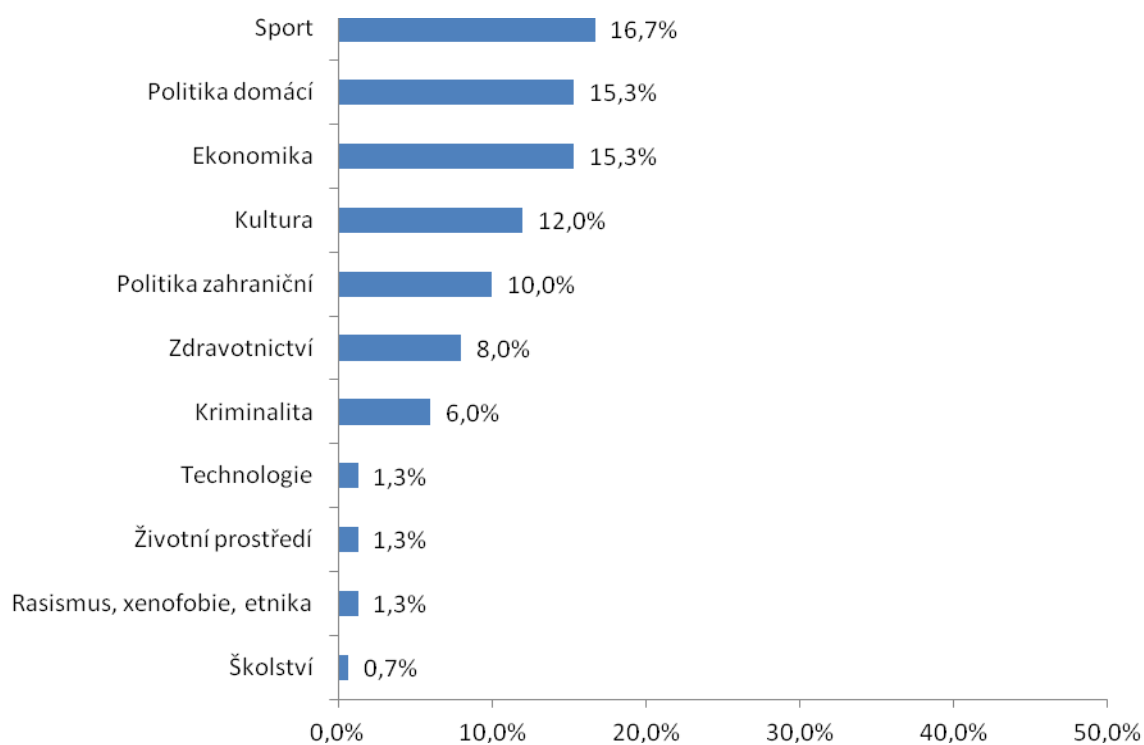




## 2. ANALÝZA TRŽDĚNÍM II. STUPNĚ

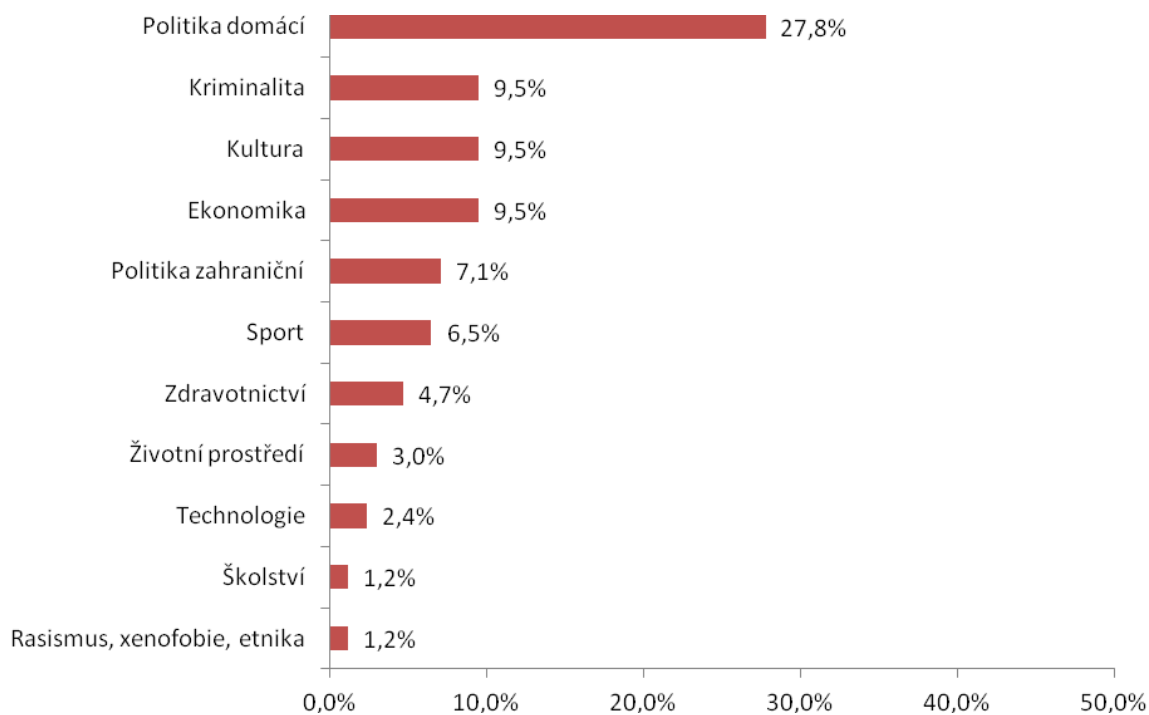


**Obrázek 9:** Kategorizovaný počet slov na titulních stranách sledovaných periodik (říjen 2014)

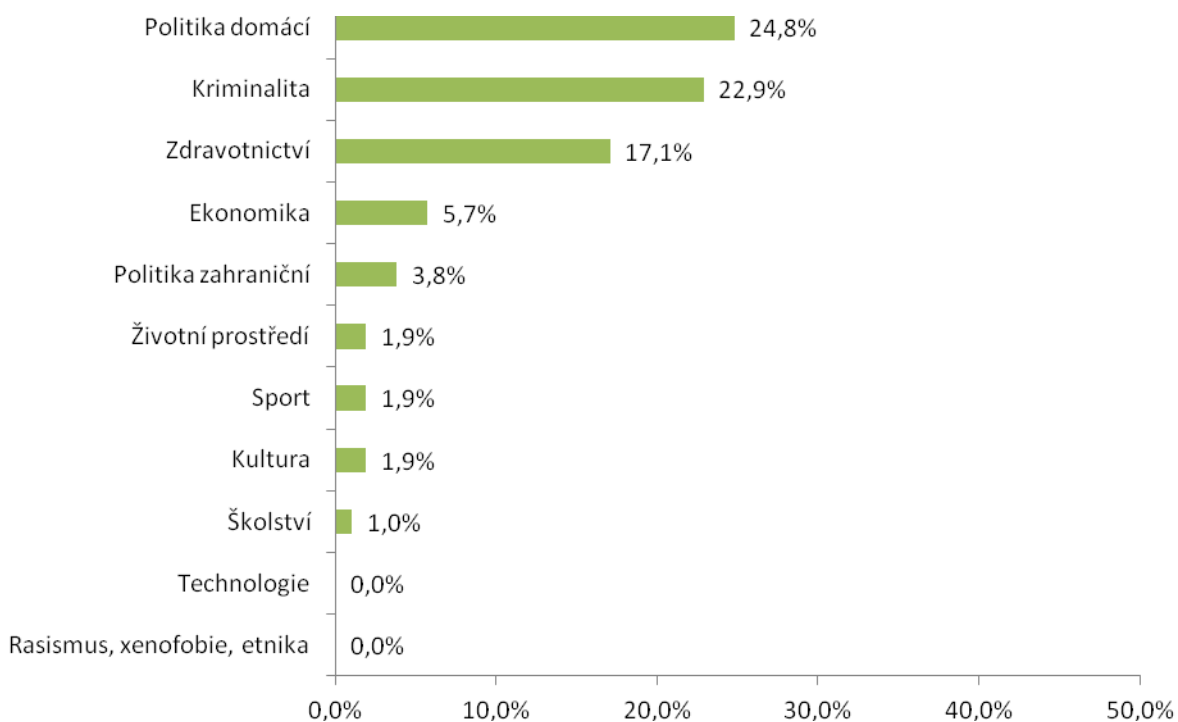




Obrázek 10: Témata článků (redukované kategorie) na titulní straně MF DNES (říjen 2014)



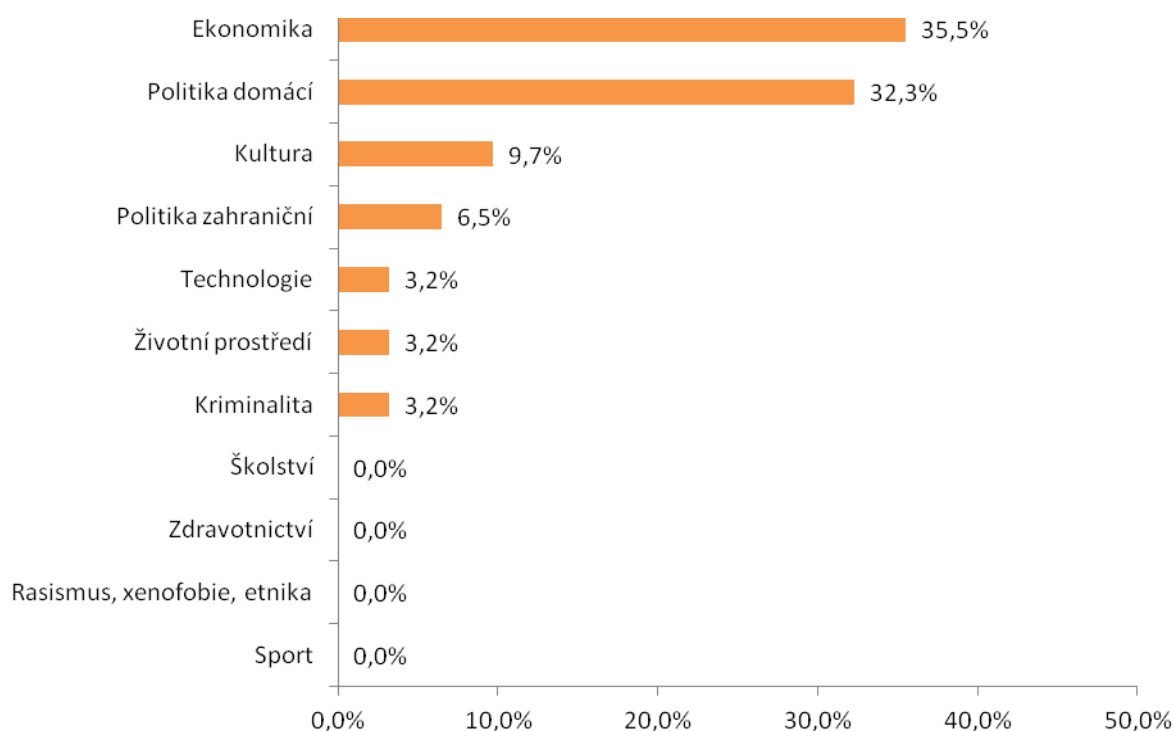
Obrázek 11: Témata článků (redukované kategorie) na titulní straně LN (říjen 2014)



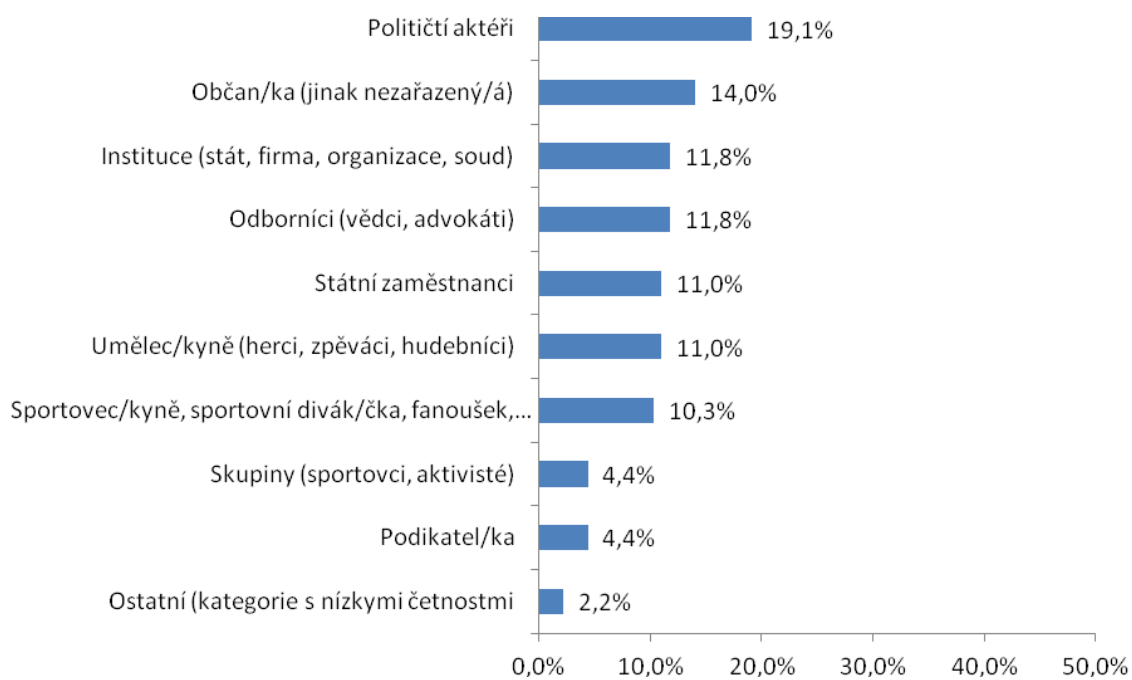


Institut komunikačních studií a žurnalistiky  
*Fakulta sociálních věd*  
*Univerzita Karlova v Praze*

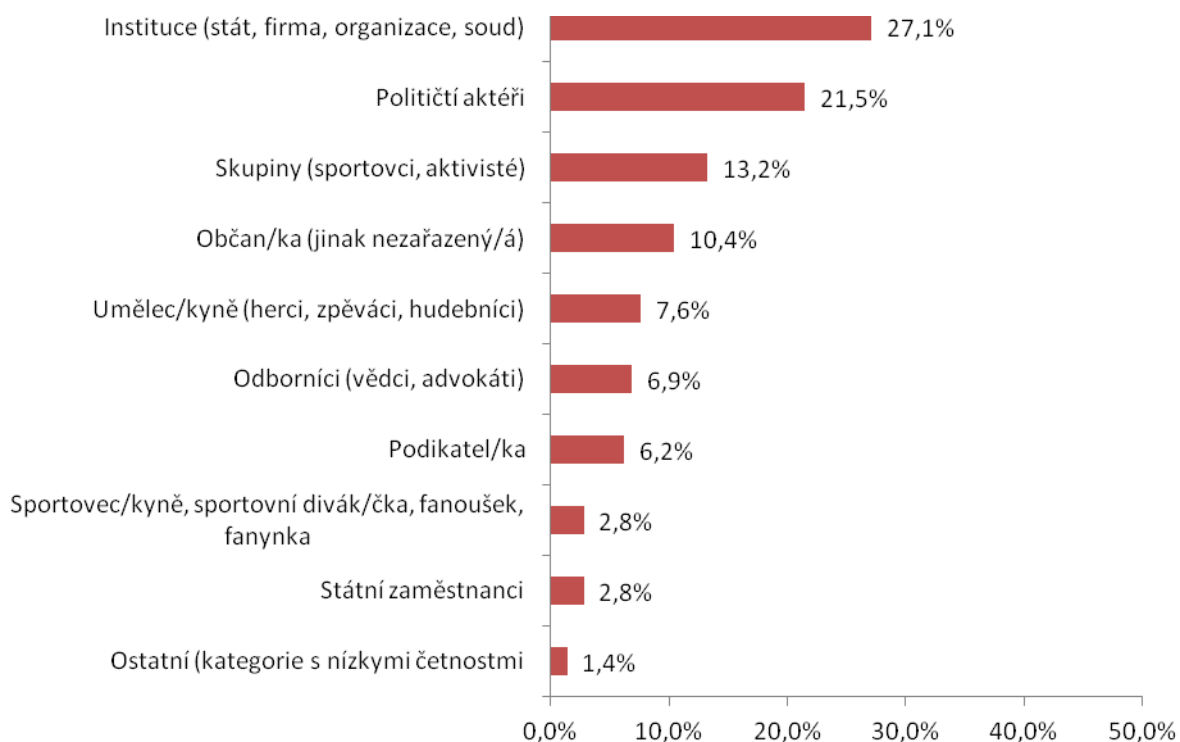
**Obrázek 12:** Témata článků (redukované kategorie) na titulní straně Práva (říjen 2014)



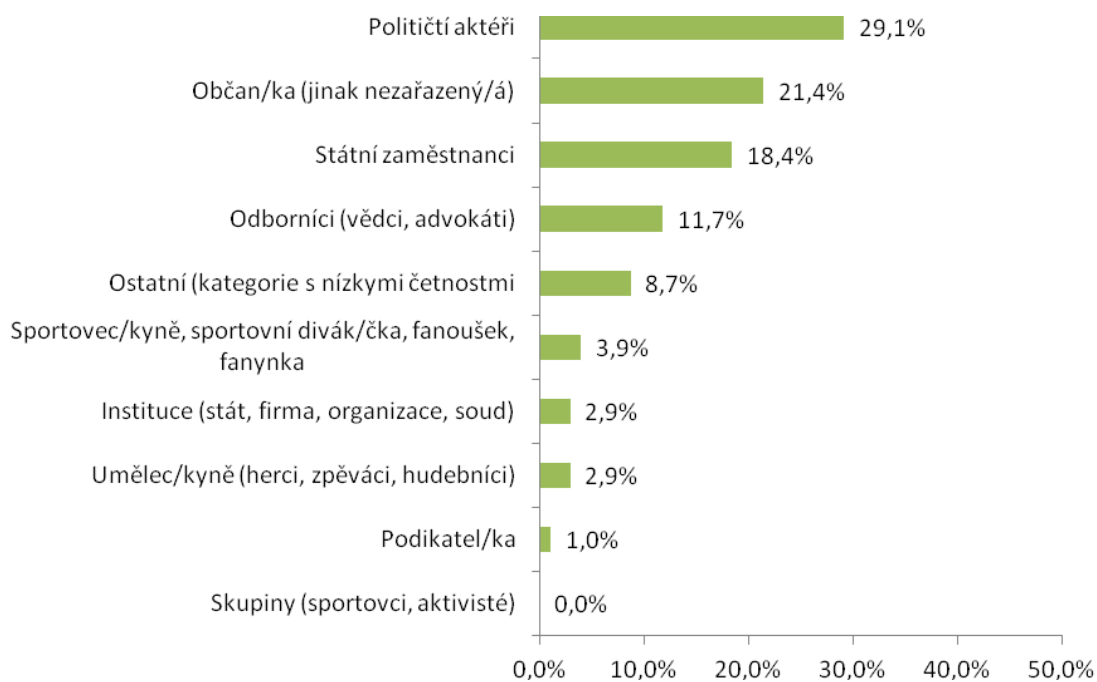
Obrázek 13: Témata článků (redukováné kategorie) na titulní straně HN (říjen 2014)



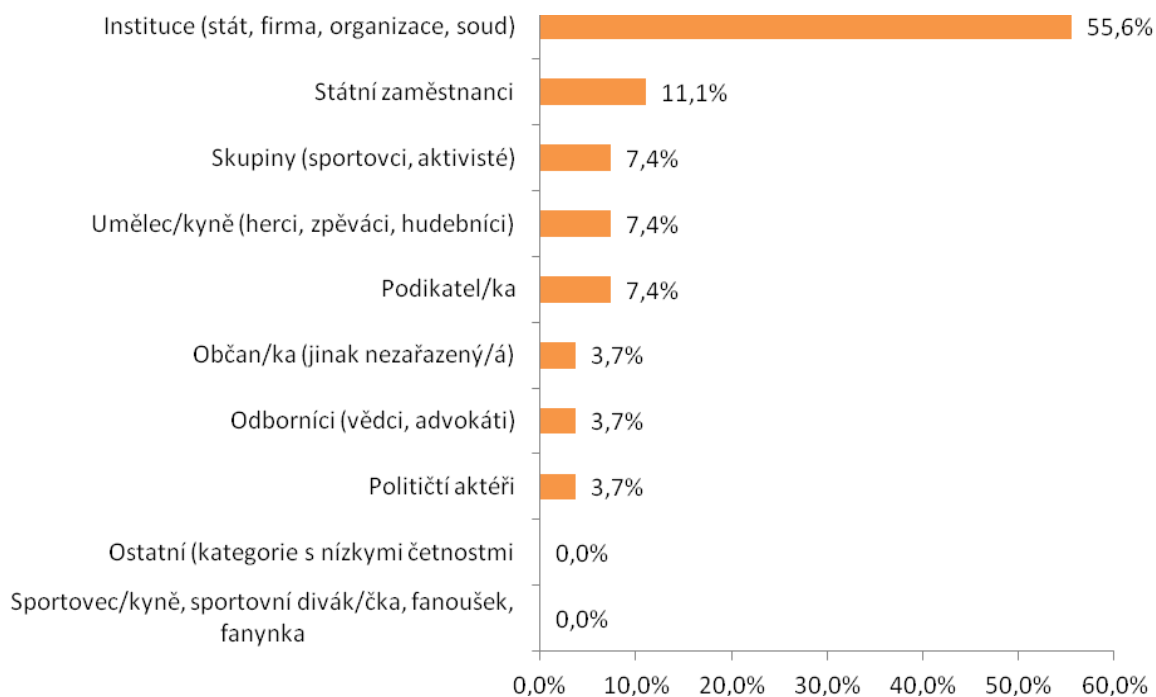
Obrázek 14: Aktéři článků (redukováné kategorie) titulní strany MF DNES (říjen 2014)



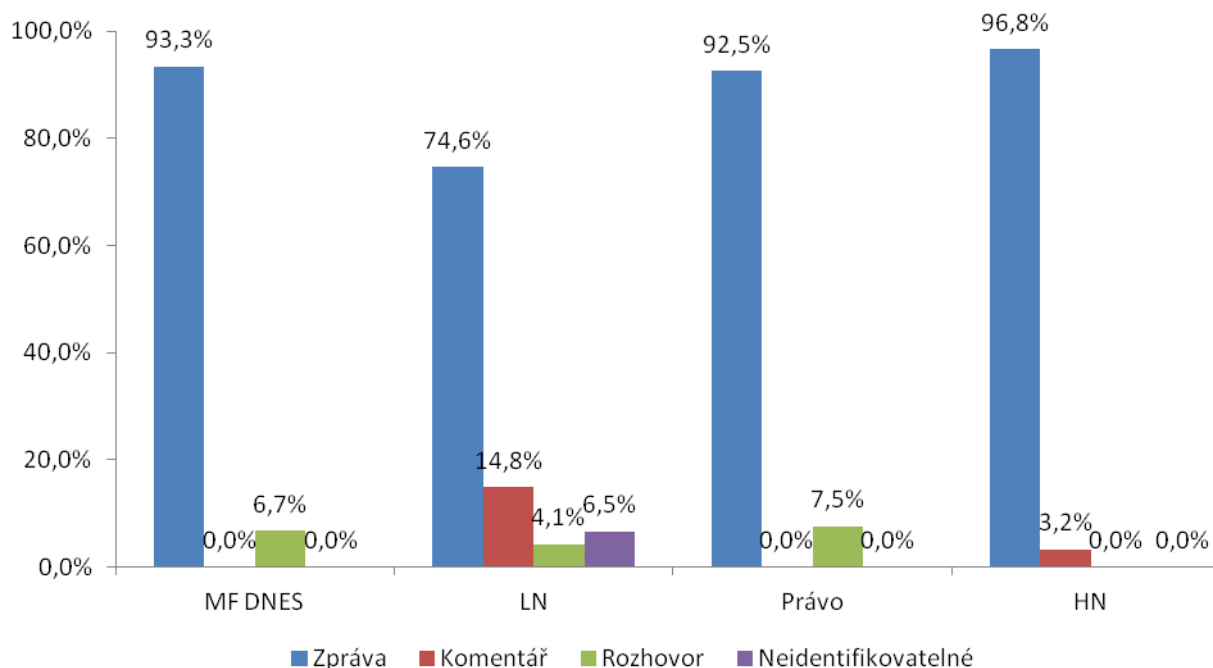
Obrázek 15: Aktéři článků (redukované kategorie) titulní strany LN (říjen 2014)



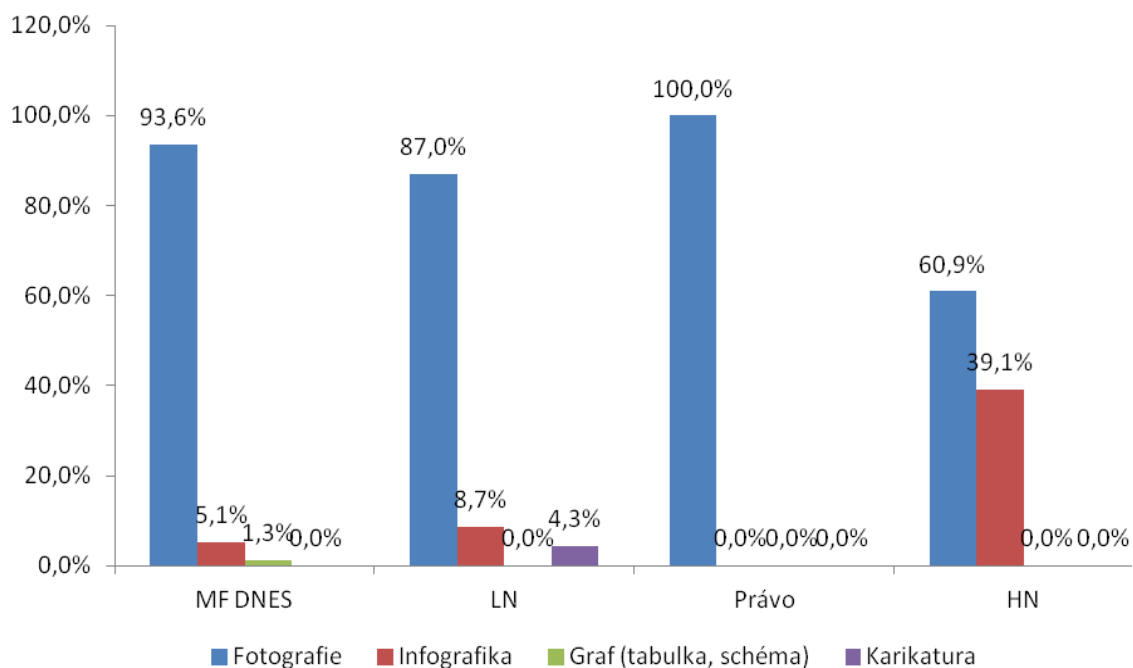
Obrázek 16: Aktéři článků (redukované kategorie) titulní strany Právo (říjen 2014)



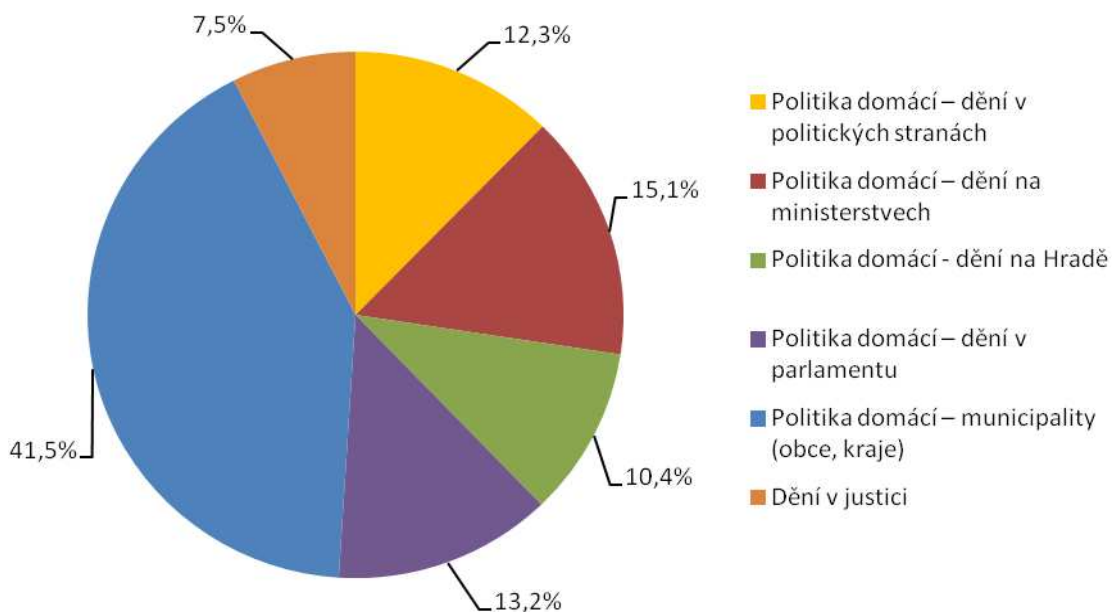
**Obrázek 17:** Aktéři článků (redukované kategorie) titulní strany HN (říjen 2014)



**Obrázek 18:** Žánr článků titulních stran ve sledovaných periodikách (říjen 2014)

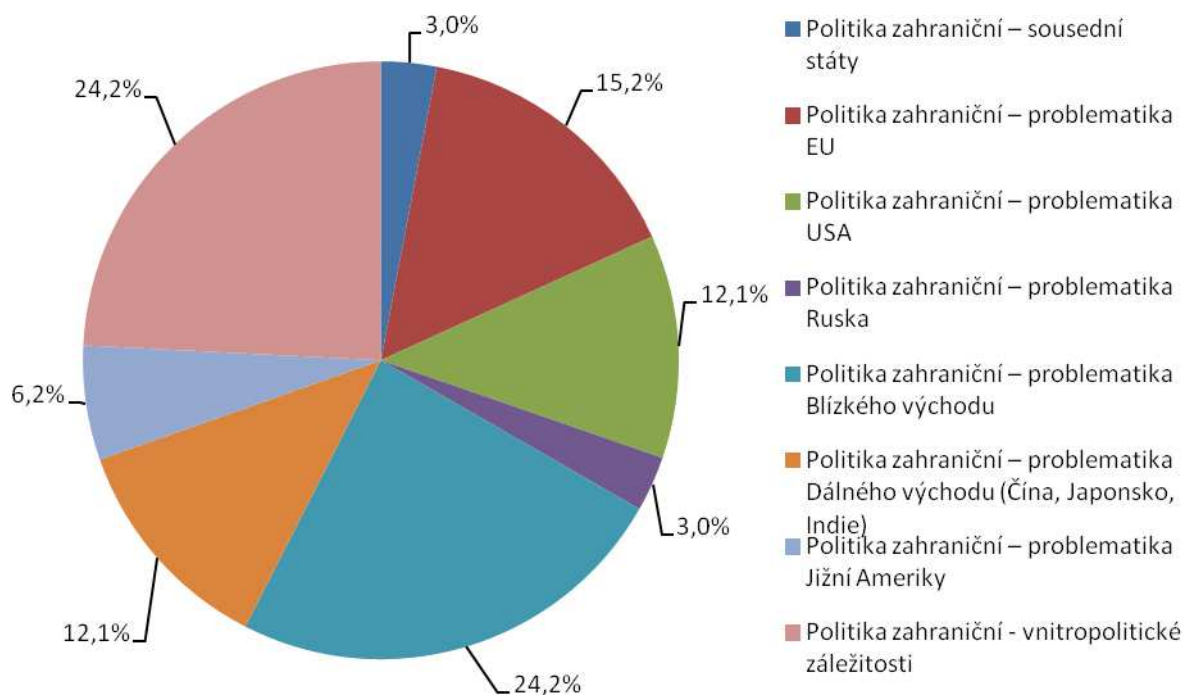


Obrázek 19: Vizuální složka článků titulních stran ve sledovaných periodikách (říjen 2014)

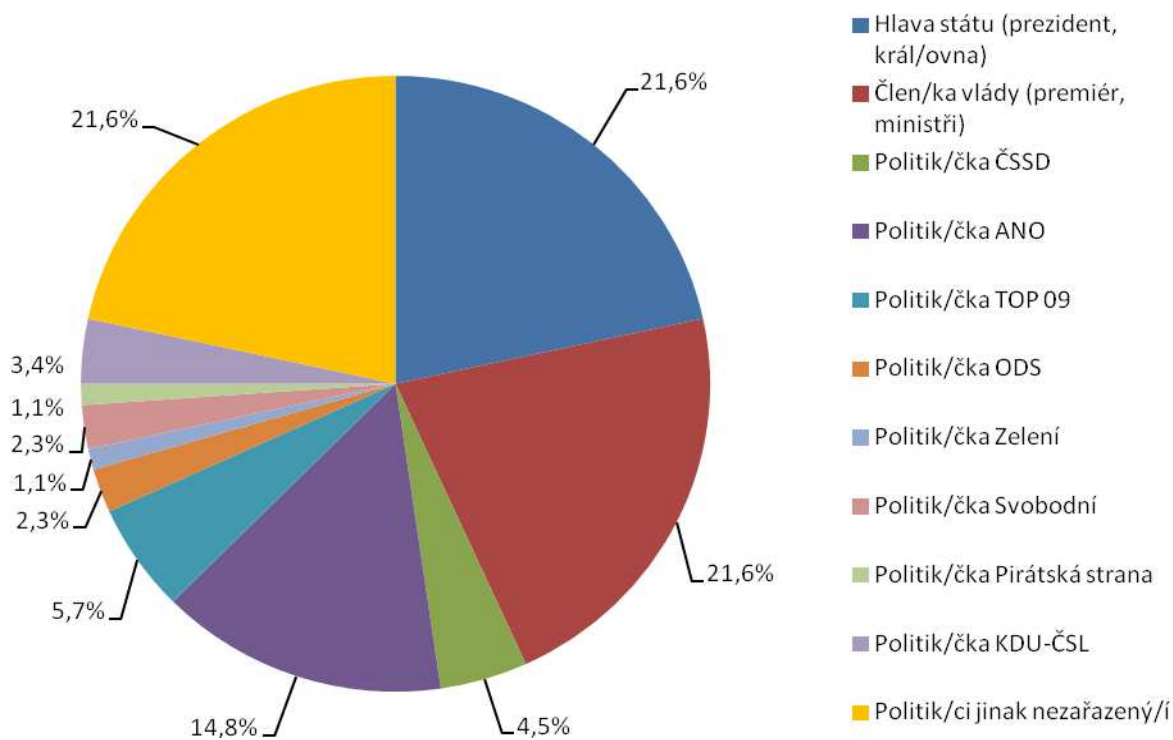


Obrázek 20: Rozložení témat domácí politiky – říjen 2014 (N=70)

\***Pozn.:** Do domácí politiky bylo zařazeno i „děni v justici“, které obsahuje politické kauzy



Obrázek 21: Rozložení témat zahraniční politiky – říjen 2014 (N=33)



Obrázek 22: Rozložení politických aktérů říjen 2014 (N=88)





**Tabulka 2:** Rozložení aktérů s nejvyšším výskytem dle sledovaných periodik

Jméno aktéra	MF DNES	LN	Právo	HN	Celkem
Miloš Zeman	5	5	2	0	12
Andrej Babiš	3	1	4	0	8
Bohuslav Sobotka	1	1	5	0	7
Jaroslav Kubiška	3	1	1	0	5
Nicholas Winton	2	1	1	1	5
Věra Jourová	1	2	1	0	4
Pavel Landovský	2	2	0	0	4

**\*Pozn.:** V HN se nevyskytují aktéři s nejvyššími počty výskytu (jedinou výjimkou je Nicholas Winton), naopak dominantními aktéry v tomto periodiku jsou instituce a organizace (velvyslanci, trh, PSJ, PPF, politické strany, O2, Nejvyšší správní soud, Ministerstvo dopravy, Microsoft, hurikán Gonzalo, Good Data, globální akciové trhy, EGAP, EU, čeští inovátoři, české pojišťovny, Apple, ANO).